


Система Быстрых Платежей в Интернет-Банке «ББР-Онлайн»

Зачисление переводов по номеру телефона

Для зачисления на ваш счет/карту входящих переводов по номеру телефона в Системе Быстрых Платежей (СБП), необходимо предоставить соответствующее разрешение банку. Для этого выполните действия:

В Интернет-Банке «ББР-Онлайн»

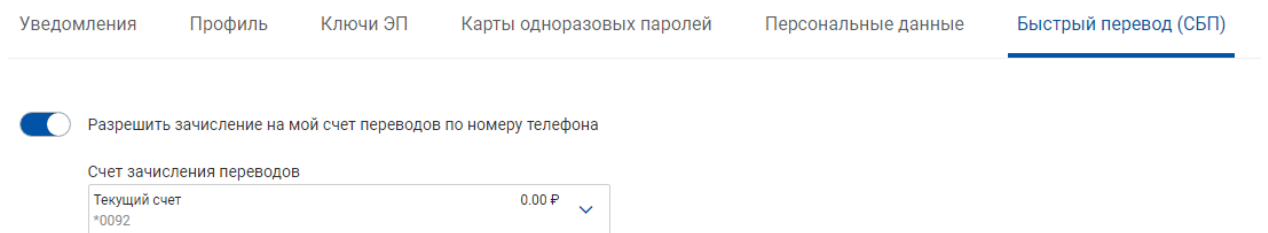
1. Перейдите в раздел **Настройки**, нажав на значок  или на имя пользователя в верхней части страницы.
2. Для настроек параметров перейдите на закладку **Быстрый перевод (СБП)**.
3. Установите переключатель в Активное положение (см. рис. 1):

Активен — разрешение предоставлено. Клиентам сторонних банков доступно совершение переводов в ББР Банк по вашему номеру телефона.

Неактивен — разрешение отозвано. Клиентам сторонних банков не доступно совершение переводов в ББР Банк по вашему номеру телефона.

4. Из выпадающего списка выберите **счет для зачисления переводов** по номеру телефона (см. рис. 1).

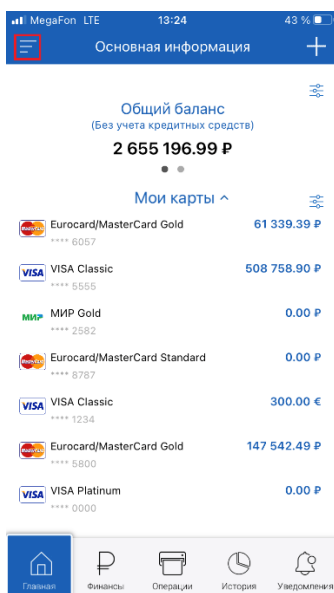
Рис. 1. Закладка "Быстрый Перевод (СБП)". Зачисление переводов по номеру телефона



В Мобильном банке

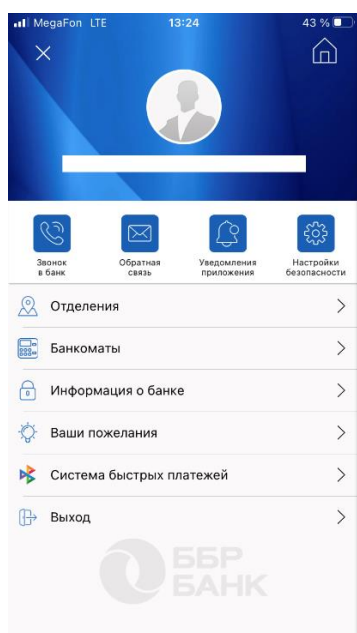
1. Перейдите в раздел **Настройки**, нажав на значок в верхней части экрана (см. рис. 2).

Рис. 2. Раздел Настройки



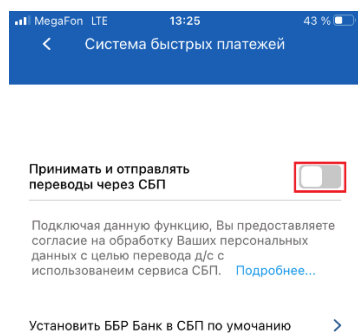
2. Перейдите в раздел Система быстрых платежей (см. рис. 3).

Рис. 3. Пункт Система быстрых платежей




3. Установите переключатель “Принимать и отправлять переводы через СБП” в активное положение **платежей** (см. рис. 4).

Рис. 4. Принимать и отправлять переводы СБП



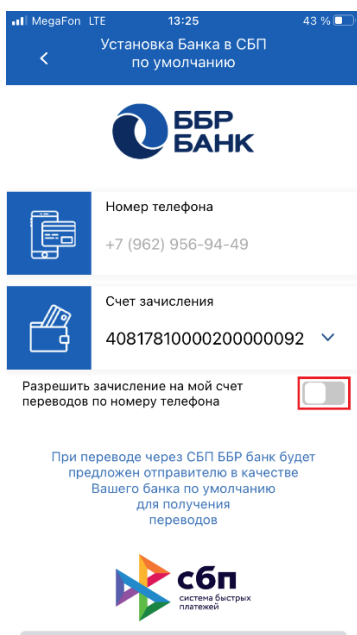
4. Нажмите на кнопку **Подключить** (см. рис. 5).

Рис. 5. Подключить переводы через СБП



5. Выберите счет/карту входящих переводов по номеру телефона и переведите переключатель "Разрешить зачисление на мой счет переводов по номеру телефона" (см. рис. 6).

Рис. 6. Выбор счета/карты и разрешение зачисления по номеру телефона.



Установка приоритетного банка в СБП

Для установки ББР Банка в качестве банка, который будет в первую очередь предлагаться отправителю при отправке вам платежа через Систему Быстрых Платежей (СБП), выполните следующие действия:

В системе Интернет Банк “ББР-Онлайн”


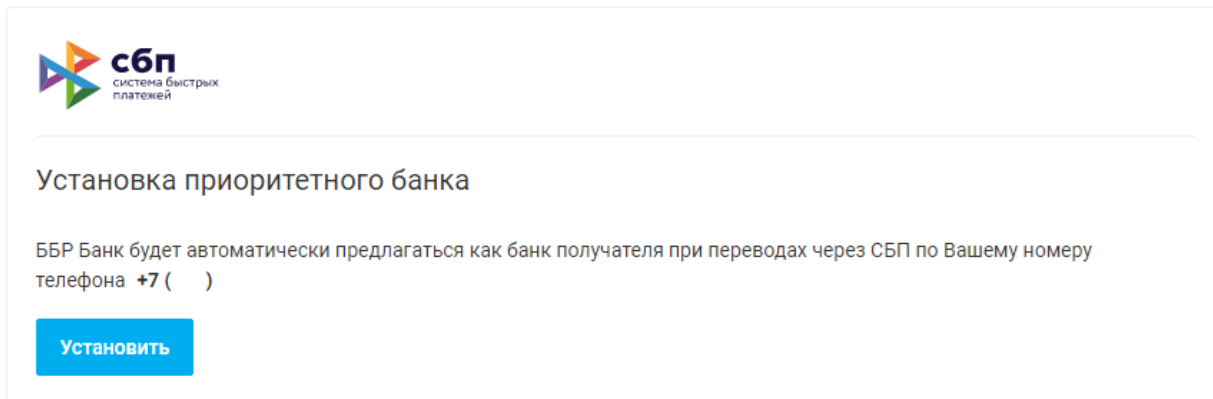

1. Перейдите в раздел **Настройки**, нажав на значок  или на имя пользователя в верхней части страницы.
2. Для настроек параметров перейдите на закладку Быстрый перевод (СБП).
3. Нажмите кнопку **Установить** (см. рис. 7) в разделе Установка приоритетного банка.

Рис. 7. Закладка "Быстрый Перевод (СБП)". Установка приоритетного банка в СБП



 **сбп**
система быстрых платежей

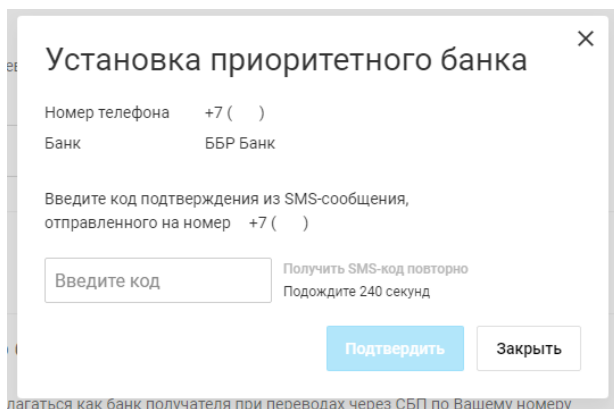
Установка приоритетного банка

ББР Банк будет автоматически предлагаться как банк получателя при переводах через СБП по Вашему номеру телефона +7 ()

Установить

4. В диалоговом окне укажите SMS-код, автоматически отправленный на ваш телефон, и нажмите кнопку **Подтвердить** (см. рис. 8).

Рис. 8. Диалог "Установка приоритетного банка"



Установка приоритетного банка

Номер телефона +7 ()
Банк ББР Банк

Введите код подтверждения из SMS-сообщения,
отправленного на номер +7 ()

Введите код Получить SMS-код повторно
Подождите 240 секунд

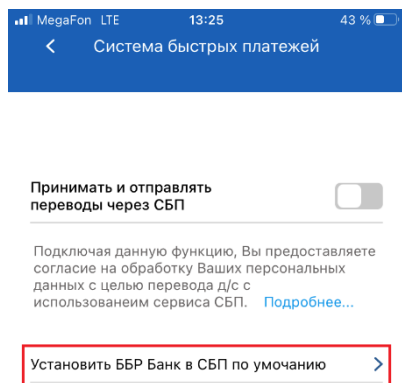
Подтвердить **Закрыть**

лагаться как банк получателя при переводах через СБП по Вашему номеру

В системе Мобильный банк

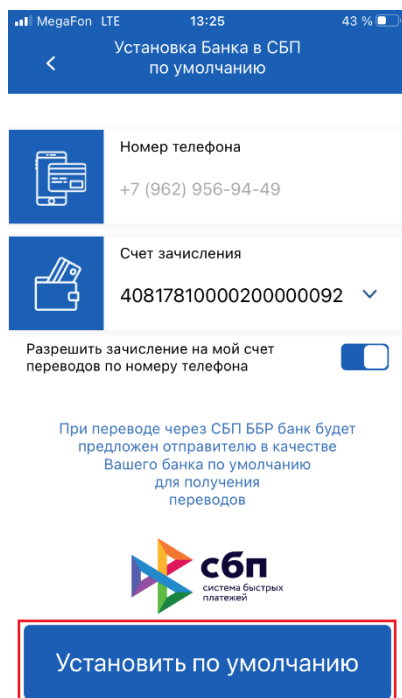
1. Для настроек параметров перейдите в раздел **Система быстрых платежей**, нажмите на **“Установить ББР Банк в СБП по умолчанию”** (рис. 9).

Рис. 9. Настройка СПБ




2. В открывшемся окне нажмите на кнопку **“Установить по умолчанию”** (рис. 10).

Рис. 10. Установка по умолчанию



3. Укажите SMS-код и нажмите на кнопку Продолжить. (рис. 11).

Рис. 11. SMS-код

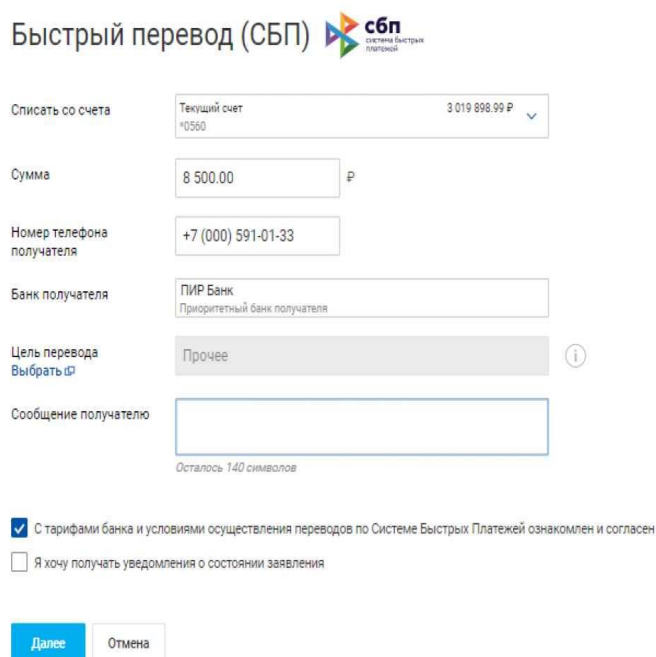


The screenshot shows a mobile application interface for BBR Bank. At the top, the status bar indicates 'MegaFon LTE', '14:02', and '37%' battery. The app header is blue with a back arrow and the text 'Установка Банка в СБП по умолчанию'. Below the header is the BBR Bank logo. The main text reads: 'Вам направлен одноразовый пароль в SMS-сообщении от СБП на номер +7'. Below this is a green instruction: 'Введите его и нажмите Продолжить'. There is a white input field labeled 'Код из СМС'. Below the input field is a grey button labeled 'Продолжить'. At the bottom, there is a note: 'Запросить новый пароль можно будет через: 4:50' with a small clock icon. The SBP logo is at the very bottom.

Исходящие переводы по Системе Быстрых Платежей

Быстрый перевод по Системе Быстрых Платежей (СБП) в Интернет-Банке «ББР-Онлайн» доступен в разделе Платежи и переводы. В СБП возможен только рублевый перевод.

Как заполнить **заявление на Быстрый перевод (СБП)** (см. рис. 1):



The screenshot shows the 'Быстрый перевод (СБП)' form in the BBR Bank app. The form includes the following fields and options:

- Списать со счета:** Текущий счет, 3 019 898.99 Р, #0560
- Сумма:** 8 500.00 Р
- Номер телефона получателя:** +7 (000) 591-01-33
- Банк получателя:** ПИР Банк, Приоритетный банк получателя
- Цель перевода:** Прочее (with an information icon)
- Сообщение получателю:** (with a character count: 'Осталось 140 символов')

At the bottom, there are two checkboxes:

- С тарифами банка и условиями осуществления переводов по Системе Быстрых Платежей ознакомлен и согласен
- Я хочу получать уведомления о состоянии заявления

At the bottom left, there are two buttons: 'Далее' (highlighted in blue) and 'Отмена'.

Рис. 1. Заявление на Быстрый перевод (СБП)

1. В списке поля **Списать со счета** выберите номер счета/карты для списания денежных средств.
2. В поле **Сумма** укажите сумму денежных средств. Сумма перевода должна быть менее 50 000 рублей в сутки.
3. Укажите номер телефона получателя в соответствующем поле.

В поле **Банк получателя** автоматически появится банк, установленный получателем в качестве своего банка по умолчанию. Если банк получателя автоматически не указывается (получатель не выбрал приоритетный банк, получатель выбрал приоритетным банком ББР Банк), то нужно выбрать банк получателя из списка. Можно начать вводить название банка получателя для быстрого поиска.

The screenshot shows the 'Быстрый перевод (СБП)' interface. The 'Банк получателя' field is active, showing a search dropdown with the text 'а|' entered. The dropdown list includes the following banks: Алеф-Банк, Алмазэргиэнбанк, Альфа Банк, БАЛТИН-ВЕСТБАНК, БАНК УРАЛСИБ, Банк АЛЕКСАНДРОВСКИЙ, Банк Национальный стандарт, Банк Объединенный капитал, Дальневосточный банк, Индустриальный Сберегательный Банк, and КБ Копыло Урала. There are also checkboxes for 'С тарифами банка и услуг' and 'Я хочу получать уведомления', and buttons for 'Далее' and 'Отмена'.

Рис. 2. Быстрый поиск банка получателя.

4. Выберите из списка **Цель перевода**. По умолчанию установлено значение **Прочее**, для выбора другого значения нажмите ссылку (см. рис. 2).

The screenshot shows the 'Цель перевода' dropdown menu. The options listed are: Алименты (Перевод алиментов на несовершеннолетних детей), Проценты по займу (Выплата процентов по займу в денежной форме), Возмещение вреда здоровью (Перевод для возмещения вреда, причиненного здоровью), Возмещение вреда в связи со смертью кормильца (Перевод для возмещения вреда в связи со смертью кормильца), and Прочее (Другие цели). There is a close button 'x' in the top right corner.

Рис. 3. Цель перевода

Указание цели перевода (например, алименты, возмещение вреда здоровью, возмещение вреда в связи со смертью кормильца и т.д.) позволяет исключить излишнее удержание средств получателя при наличии в отношении него исполнительного производства.

5. При необходимости в поле **Сообщение получателю** укажите дополнительную информацию о назначении перевода.

6. Поставьте галочку напротив **С тарифами банка и условиями осуществления переводов по Системе Быстрых Платежей ознакомлен и согласен**. Для просмотра тарифов банка перейдите по ссылке на страницу сайта банка с описанием соответствующих услуг и тарифов.
7. При необходимости настройте **способы уведомлений**.
8. Нажмите кнопку **Далее** для перехода к следующему этапу работы с заявлением или кнопку **Отмена** для отказа от проведения операции.
9. Отобразится страница **Заявления на быстрый перевод (СБП)** (см. рис. 3). Проверьте еще раз все реквизиты и введенные данные.
10. Нажмите **Получить код по SMS** для получения кода подтверждения.

Для возврата к редактированию формы нажмите кнопку **Редактировать**.
Для отправки документа в банк введите **SMS-код** и нажмите кнопку **Отправить в банк**.

Заявление N 14 от 16.04.2021 на быстрый перевод (СБП) 

Списать со счета 408178108004000005 (Текущий счет)

Сумма 10.00 Р

Комиссия 0.00 Р

Итого 10.00 Р

Получатель

Номер телефона получателя +7()

Банк получателя

Цель перевода Прочее

Сообщение получателю

Время операции 16.04.2021 10:54 GMT+03:00

Идентификатор операции

С тарифами банка и условиями осуществления переводов по Системе Быстрых Платежей ознакомлен и согласен

Подтверждение для отправки в банк

Введите SMS-код:

Для получения пароля
нажмите на ссылку
Получить код по SMS

Редактировать

Отправить в банк

Отмена

Рис. 4. Заявление на быстрый перевод. Подтверждение