

Регистрация в Интернет-Банке через Единую Биометрическую Систему

Если вы заранее прошли полную биометрическую регистрацию в Единой Биометрической Системе (далее ЕБС) с типом “Подтверждённая биометрия”, тогда открыть счёт в ББР Банке можно полностью удалённо. Для этого нужно сначала на сайте ББР Банка зарегистрировать аккаунт “По номеру телефона” по ссылке https://wb.bbr.ru/web_banking/registration/registration.jsf, а далее в этом аккаунте уже можно будет через интернет-банк открыть текущие счета и вклады при наличии у вас в Госуслугах подтверждённой биометрической регистрации в ЕБС.

Подробное описание ЕБС доступно по ссылке <https://ebs.ru/citizens/>

Примечание: В Единой Биометрической Системе Госуслуг возможны три типа биометрии: Упрощённая, Стандартная, Подтверждённая. Для удалённого открытия банковских счетов и вкладов по биометрической идентификации в ЕБС нужна именно “Подтверждённая биометрия”.

Для получения подтверждённой биометрической регистрации можно с паспортом РФ и СНИЛС прийти лично в отделения многих банков, которые регистрируют биометрию для ЕБС. Перед визитом в банк лучше заранее уточните, какие их отделения подходят для подтверждённой регистрации биометрических данных в ЕБС. Сотрудник банка сфотографирует Вас и попросит произнести три последовательности цифр для регистрации биометрических данных.

Перечень шагов

1. Установка КриптоПро и расширения для браузера
2. Регистрация по номеру телефона
3. Прохождение удаленной идентификации

1. Установка КристоПро и расширения для браузера

1. Переходим по ссылке <https://www.cryptopro.ru/products/cades/plugin>

2. Выполняем авторизацию\регистрацию:

КристоПро ЭЦП Browser plug-in

[Главная](#) > [Продукты](#)

КристоПро ЭЦП Browser plug-in предназначен для создания и проверки электронной подписи (ЭП) на веб-страницах и поддерживает работу с широким набором алгоритмов, как встроенных в операционную систему, так и доустановленных дополнительно.

Актуальный

криптопровайдер и плагин

Скачать для Windows

Сертифицированный

криптопровайдер и плагин

Скачать для Windows

Авторизоваться

Войти

[Регистрация](#)

[Забыли пароль?](#)

При регистрации заполняем обязательные поля (отмечены звездочкой: E-mail, Пароль, Повторите пароль, Имя, Фамилия) и соглашаемся с обработкой персональных данных:

cryptopro.ru КристоПро | Профиль пользователя

Профиль пользователя

[Вход](#) **Регистрация** [Забыли пароль?](#)

Информация об учетной записи

E-mail: *
ivan1234@mail.ru
Существующий адрес электронной почты. Все почтовые сообщения с сайта и Портала технической поддержки будут отсылаться на этот адрес. Адрес электронной почты не будет публиковаться и будет использован только по вашему желанию: для восстановления пароля или для получения новостей и уведомлений со статусом обращений на Портале технической поддержки по электронной почте.

Пароль / Password: *
..... Сила пароля: Высокий

Повторите пароль / Confirm password: *
..... Пароли совпадают: Да
Укажите пароль для новой учетной записи в обоих полях.

Личная информация

Имя / Firstname: *
Иван
Содержание этого поля является приватным и не предназначено к показу.

Фамилия / Lastname: *
Иванов
Содержание этого поля является приватным и не предназначено к показу.

Контактный номер телефона / Phone number:
.....
Содержание этого поля является приватным и не предназначено к показу.

Название компании:
.....
Содержание этого поля является приватным и не предназначено к показу.

Правила использования

Соглашаюсь с обработкой своих персональных данных ООО «КРИПТО-ПРО» в электронной форме. [Политика в отношении обработки персональных данных пользователей сайта ООО «КРИПТО-ПРО»](#) *

Продукты компании, обновления и доп. ПО

Услуги технического сопровождения

Информационно-консультационные услуги

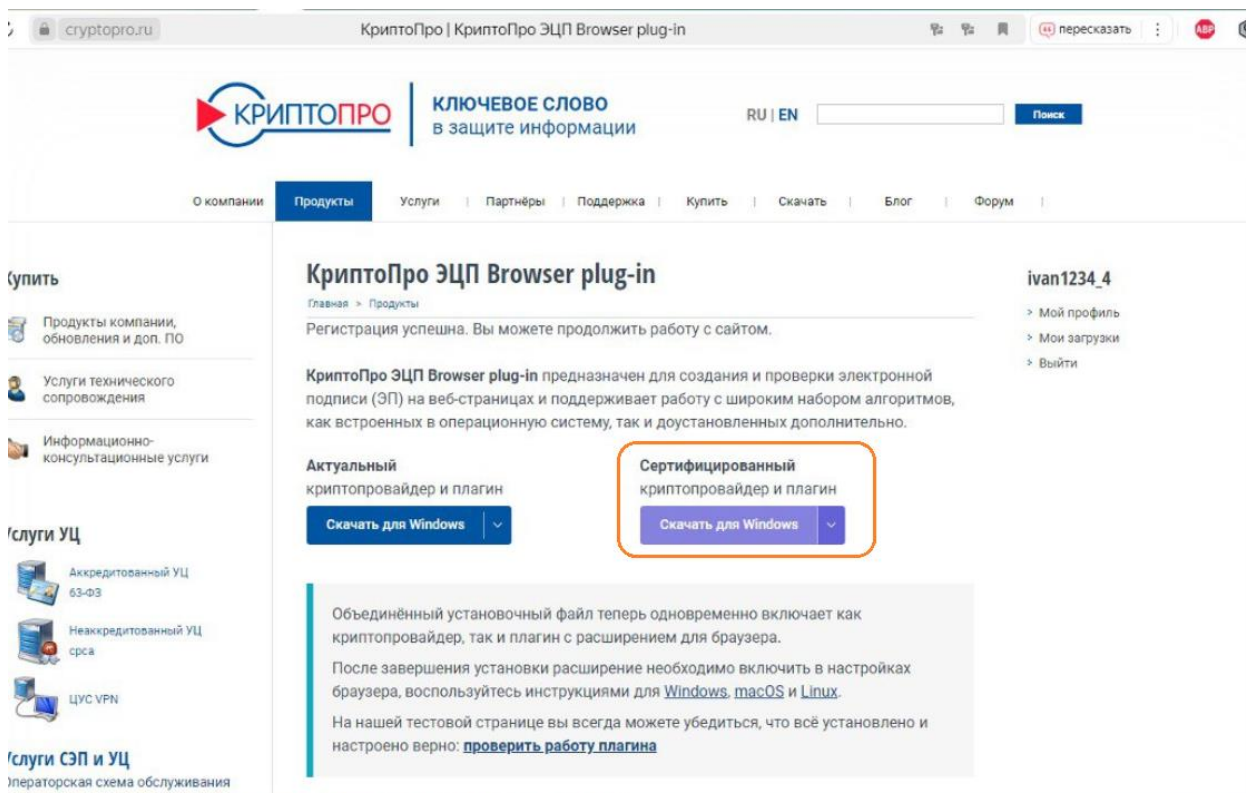
Подписка

RUTUBE®

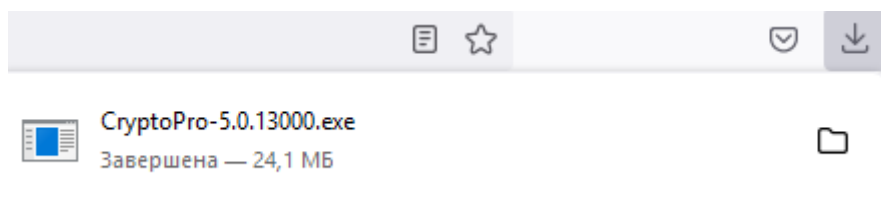
Новости КристоПро

RSS Новости RSS Блог

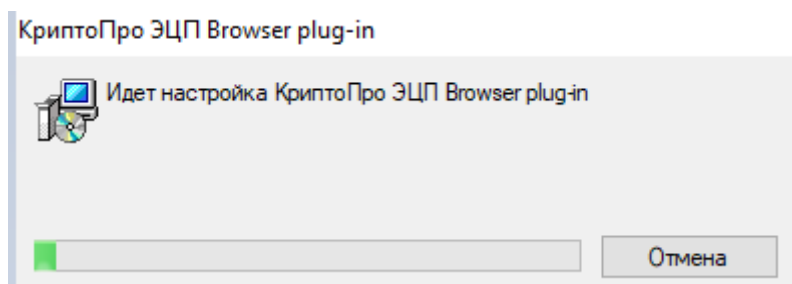
3. После регистрации\авторизации Скачиваем Сертифицированный криптопровайдер и плагин (КриптоПро ЭЦП Browser plug-in):



4. После скачивания переходим в загрузки и устанавливаем:



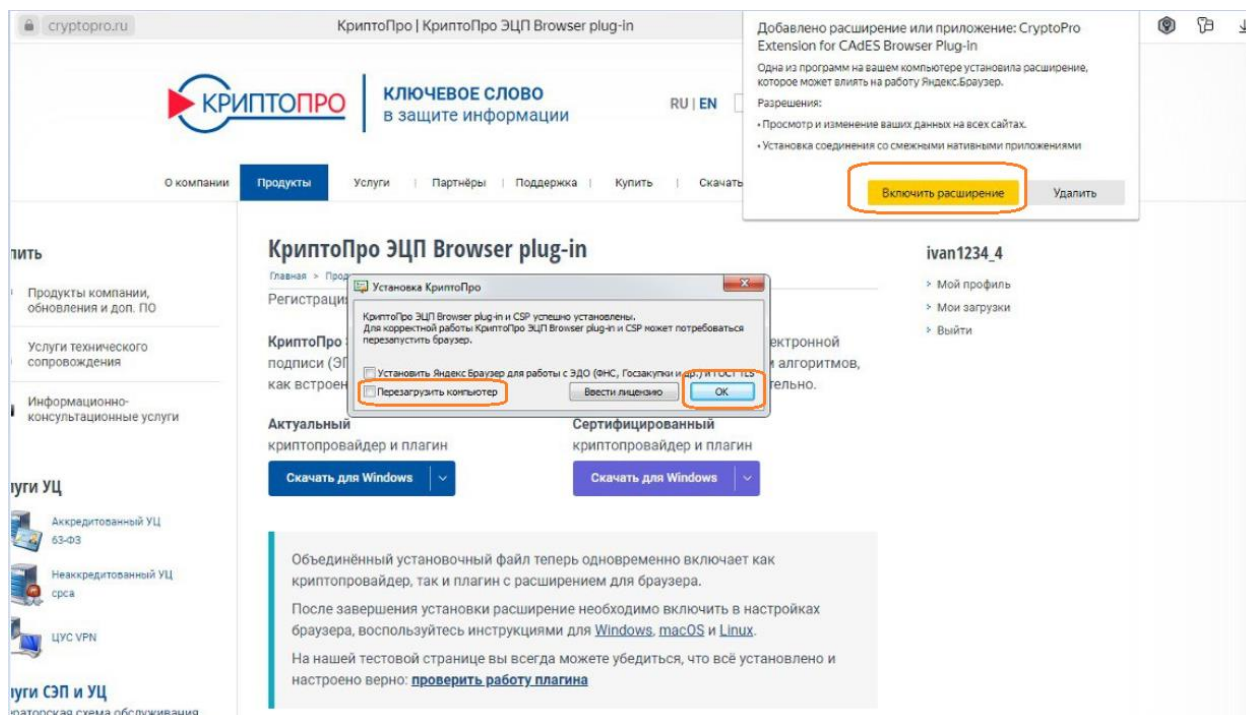
Начнется установка криптопровайдера, а за ним и плагина:



5. Включить расширение в сплывающем окне

Снимаем галку с “Перезагрузить компьютер”

Кликаем по “ОК”



Подробнее про включение данного расширения в различных браузерах Вы найдёте в п.7 инструкции доступной по ссылке <https://docs.cryptopro.ru/cades/plugin/plugin-installation-windows>

6. Выбираем “проверить работу плагина”, и отвечаем “Да” на запрос выполнения операции.

КриптоПро ЭЦП Browser plug-in

Главная > Продукты

КриптоПро ЭЦП Browser plug-in предназначен для создания и проверки электронной подписи (ЭП) на веб-страницах и поддерживает работу с широким набором алгоритмов, как встроенных в операционную систему, так и доустановленных дополнительно.

Актуальный

криптопровайдер и плагин

Скачать для Windows

Сертифицированный

криптопровайдер и плагин

Скачать для Windows

Объединённый установочный файл теперь одновременно включает как криптопровайдер, так и плагин с расширением для браузера.

После завершения установки расширение необходимо включить в настройках браузера, воспользуйтесь инструкциями для [Windows](#), [macOS](#) и [Linux](#).

На нашей тестовой странице вы всегда можете убедиться, что всё установлено и настроено верно: [проверить работу плагина](#)

Подтверждение доступа



Этот веб-сайт пытается выполнить операцию с ключами или сертификатами от имени пользователя.

'https://www.cryptopro.ru/sites/default/files/products/cades/demopage/simple.html'

Выполнение таких операций следует разрешать только для веб-сайтов, которым вы доверяете.

Чтобы отключить данное подтверждение для конкретного веб-сайта, его можно добавить в список доверенных веб-сайтов, доступный на странице настроек через меню Пуск->КРИПТО-ПРО->Настройки ЭЦП Browser plug-in.

Разрешить эту операцию?

Да

Нет

В результате проверки успешным считается результат, отмеченный на скриншоте ниже

Проверка создания электронной подписи CAdES-BES

Диагностика

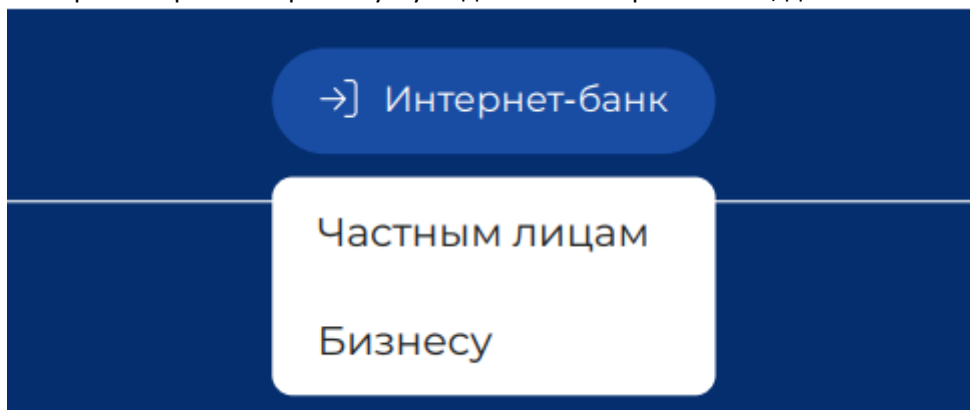
- Расширение загружено
- Плагин загружен
- Криптопровайдер загружен
- Перечисление объектов плагина завершено

- Версия расширения: 1.2.14
- Версия плагина: 2.0.15000
- Версия криптопровайдера: 5.0.13000
- Криптопровайдер: Crypto-Pro GOST R 34.10-2012 Cryptographic Service Provider
- Платформа: Windows
- UserAgent: Mozilla/5.0 (Windows NT 10.0; Win64; x64; rv:127.0) Gecko/20100101 Firefox/127.0
- Лицензия CSP: 28.09.2024
- Дата первой установки: 27.06.2024
- Тип лицензии: Клиентская

- [Сайт КриптоПро](#)
- [О КриптоПро ЭЦП Browser plug-in](#)
- [Инструкция по работе с плагином](#)
- [Скачать плагин](#)
- [Скачать КриптоПро CSP](#)
- [Скачать корневой сертификат тестового УЦ](#)
- [Установить корневой сертификат тестового УЦ](#)
- [Получить личный тестовый сертификат](#)

2. Регистрация аккаунта по номеру телефона

1. Зайдите на официальный сайт ББР Банка - <https://bbr.ru/> .
Выберите в правом верхнем углу подменю «Интернет-банк», далее «Частным лицам».



2. На странице Интернет-Банка <https://wb.bbr.ru/> нажмите кнопку «Регистрация»

Вход в Интернет-Банк

 Запомнить логин

Войти

Регистрация

Восстановить пароль

3. Нажмите на кнопку «По номеру телефона» и введите Ваш телефон, который привязан к Вашей учетной записи на Госуслугах.
Нажмите на кнопку «Далее» в нижнем правом углу.

Регистрация в Интернет-банке



Каким способом Вам проще зарегистрироваться?

- По номеру телефона
- По номеру карты
- По номеру счета (вклада)

Номер телефона

+7 (999) 999-99-99

от 10 до 15 цифр

Назад

Далее

4. Примите условия Заявления на подключение к Интернет-банку Регистрация в Интернет-банке



Заявление на подключение к Интернет-банку

Ознакомлен(а), что после прохождения регистрации личного кабинета необходимо открыть текущий счёт и пройти идентификацию в Единой Биометрической Системе (далее ЕБС). Осведомлен(а), что при непрохождении идентификации в ЕБС мой личный кабинет будет удален на следующий день.

Осведомлен(а), что после заполнения и отправки Анкеты клиента в Банк необходимо выйти из личного кабинета, а затем повторно войти для обновления данных.

Предлагаю ББР Банку (АО) в соответствии с Правилами комплексного банковского обслуживания физических лиц (далее – «Правила КБО») в ББР Банке (АО) заключить Договор комплексного обслуживания (далее – «ДКО») и Договор дистанционного банковского обслуживания (далее – «ДБО») с использованием системы Интернет-Банк «ББР Онлайн».

Настоящим подтверждаю, что я внимательно ознакомился (-лась) с полным текстом Правил КБО, включая все отдельные Условия предоставления банковского продукта, являющиеся составной и неотъемлемой частью Правил КБО, в том числе Условия дистанционного банковского обслуживания физических лиц в ББР Банке (АО), приложениями к Правилам КБО и Условиям предоставления банковского продукта, Тарифами Банка, понимаю их содержание, согласен (-на) с ними, присоединяюсь к ним и обязуюсь их выполнять.

Я, нажимая на кнопку «Принимаю», в соответствии с требованиями Федерального закона от 27.07.2006 №152-ФЗ «О персональных данных», даю свое согласие на осуществление ББР Банком (АО), Генеральной лицензия на осуществление банковских операций №2929, выдана Банком России 29.01.2015г, место нахождения г. Москва, 1-й Николощеповский пер., д. 6, стр.1 (далее – Банк), обработки моих персональных данных, под которыми подразумевается любая информация, относящаяся ко мне прямо или косвенно, в том числе фамилия, имя, отчество, год, месяц, дата и место рождения, адрес, семейное, социальное, имущественное положение, образование, профессия, доходы, биометрическими персональными данными (изображения лица и данные голоса), и другие сведения, предоставленные мной при заключении ДКО или в период его действия, содержащаяся в заявлениях, письмах, соглашениях и иных документах. При этом под обработкой персональных данных понимается сбор, запись, систематизация, накопление, хранение, уточнение (обновление, изменение), извлечение, использование, распространение, передача (включая трансграничную передачу), обезличивание, блокирование, удаление и уничтожение, в т.ч. с использованием средств автоматизации. Настоящее согласие дается для

Не принимаю

Принимаю

5. Заполните Имя. Придумайте Логин и Пароль. Нажмите на кнопку «Далее».

Регистрация в Интернет-банке



Как к вам обращаться

Имя

Иван

Логин для входа в Интернет-банк

Логин

Ivan1977

Придумайте Логин для входа в Интернет-банк

Логин должен быть не короче 6 символов и не длиннее 60 символов. Логин может состоять из латинских букв в разных регистрах, цифр и символов "_", (нижнее подчеркивание) и "." (точка).


Пароль для входа в Интернет-банк

Придумайте пароль

.....

Повторно введите придуманный пароль

.....

Надежность пароля 
● ● ● ● ● Высокая

Пароль должен быть не короче 6 символов. Может состоять из кириллицы и латиницы в разных регистрах, цифр и прочих символов.

Назад

Далее

6. Придумайте Кодовое слово. Нажмите на кнопку «Далее».

Регистрация в Интернет-банке



Кодовое слово

Введите кодовое слово из Заявления-Анкеты или Заявления на подключение к системе дистанционного банковского обслуживания Интернет-банк «ББР ОНЛАЙН»

Кодовое слово

Погода

Назад

Далее

7. Подтвердите регистрацию кодом из СМС, который направлен на указанный при регистрации номер телефона.

Регистрация в Интернет-банке

Способ регистрации Заявление на подключение Логин и пароль Кодовое слово **Подтверждение регистрации** Изображение пользователя

Подтверждение регистрации

SMS-код был направлен на Ваш номер телефона.

Номер сессии: 180249
Получить SMS-код повторно Подождите 124 секунды

8. Выберите изображение профиля из предложенных или загрузите своё фото. Нажмите на кнопку «Готово» в нижнем правом углу.

Регистрация в Интернет-банке

Способ регистрации Заявление на подключение Логин и пароль Кодовое слово Подтверждение регистрации **Изображение пользователя**

Установка изображения

Для продолжения необходимо выбрать персональное изображение



Природа Животные




9. Регистрация аккаунта завершена

ГЛАВНАЯ ПЛАТЕЖИ И ПЕРЕВОДЫ ИСТОРИЯ ВИТРИНА УСЛУГИ ТАРИФЫ КУРСЫ ВАЛЮТ

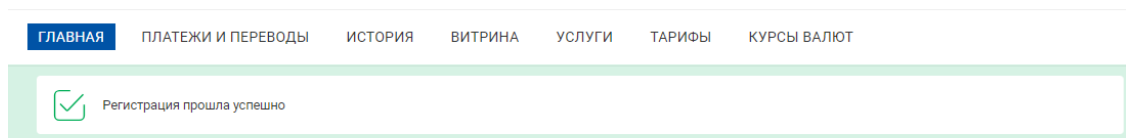
Регистрация прошла успешно

Добро пожаловать, Иван!



2. Прохождение удаленной идентификации

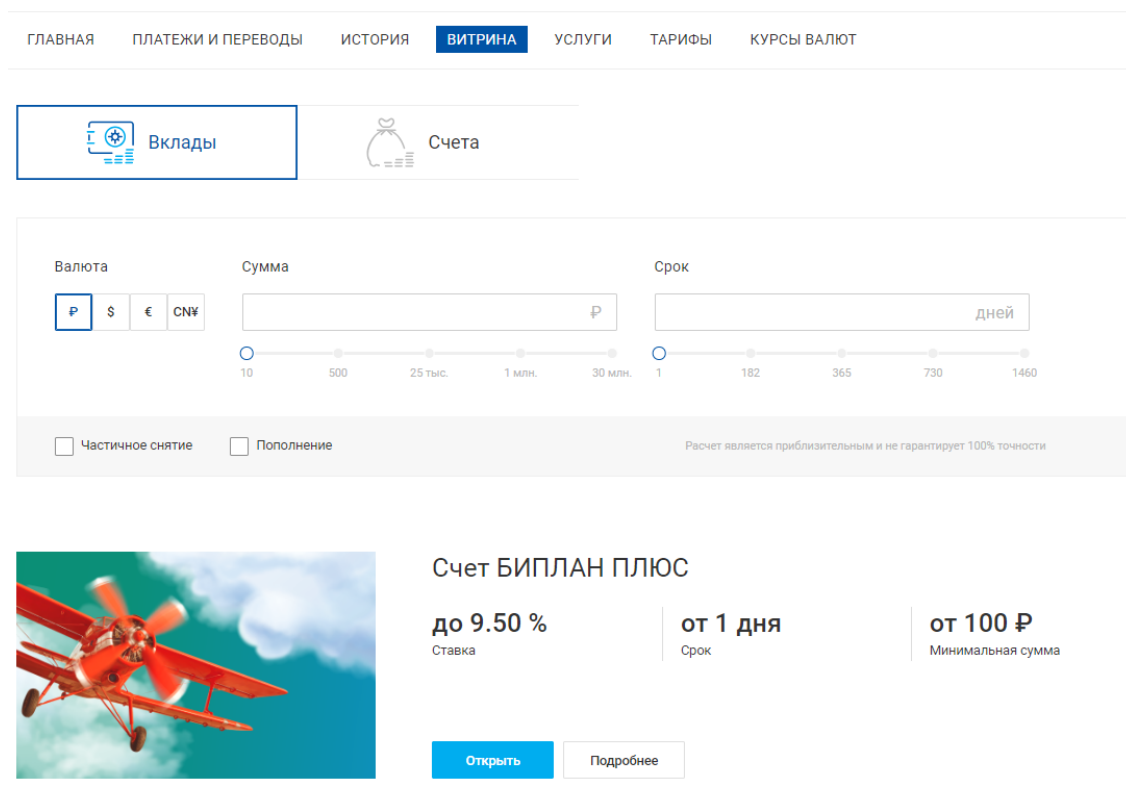
1. На вкладке «Главная» наведите курсор мыши на «+» и нажмите на «Открыть счет» или «Открыть вклад».



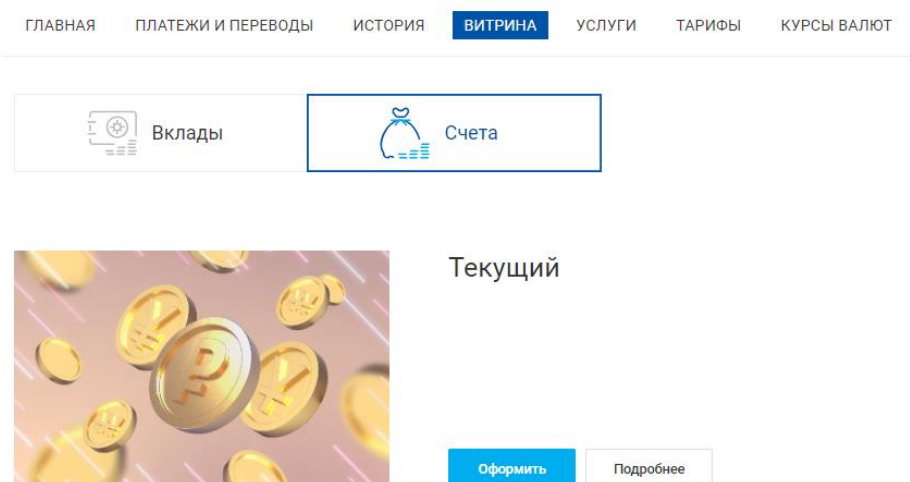
Добро пожаловать, Иван!



Или перейдите во вкладку «Витрина».



2. Далее в разделе «Вклады» выберите любой вклад и нажмите на кнопку «Открыть». Или в разделе «Счета» нажмите на кнопку «Оформить».



3. Откроется первый шаг прохождения идентификации. Для прохождения идентификации установите флаг «Подтверждаю, что ознакомился и согласен с условиями обслуживания клиентов банка» и нажмите кнопку «Далее».

Чтобы открыть банковский продукт без визита в Банк вам необходимо:

1

Быть гражданином РФ.
Зарегистрироваться в Единой биометрической системе
(https://bio.rt.ru/citizens#step_map)

2

Подтвердить согласие с условиями обслуживания и нажать кнопку "Далее" ниже, чтобы начать процесс открытия банковского продукта. Вы будете переадресованы на сайт Госуслуг

3

На сайте Госуслуг введите ваши логин и пароль, нажмите кнопку "Войти". Разрешите обработку ваших биометрических данных, нажав кнопку "Предоставить". Вы будете перенаправлены на сайт Единой биометрической системы

4

Пройдите биометрическую идентификацию в режиме онлайн (вам потребуется web-камера и микрофон). Разрешите передачу Банку ваших данных, необходимых для открытия банковского продукта

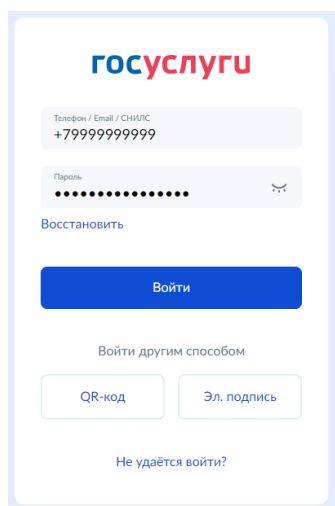
Что дальше

Если биометрическая идентификация будет пройдена успешно, вы сможете открыть банковский продукт онлайн и получите те же возможности, что и клиенты, посетившие отделение банка лично. После успешного прохождения биометрической идентификации, вам повторно необходимо подать заявку на открытие продукта.


Подтверждаю, что ознакомился и согласен с [условиями](#) обслуживания клиентов Банка

Далее

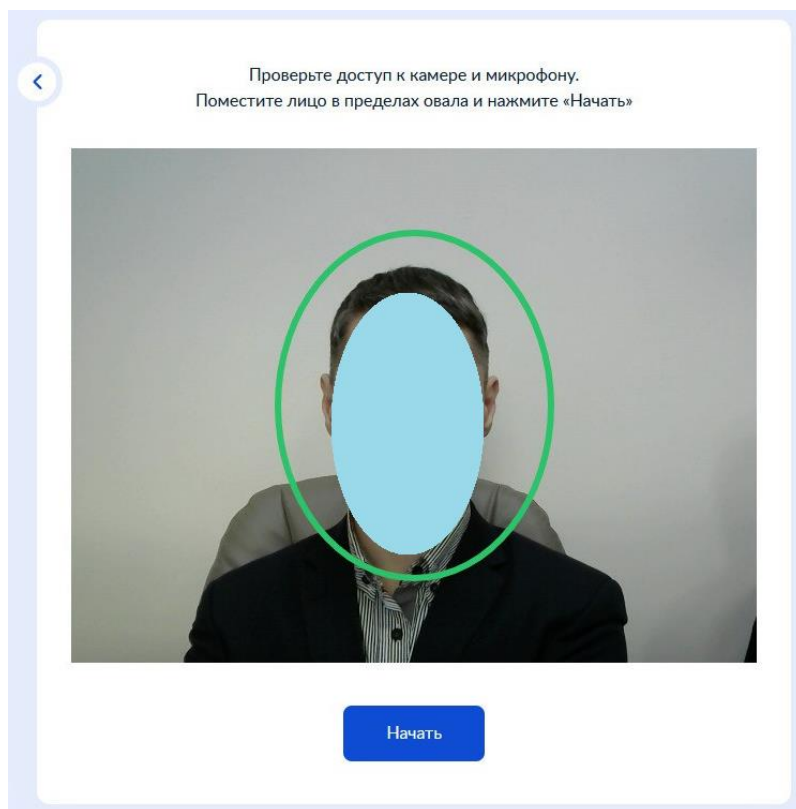
4. На открывшейся странице web-сайта Госуслуги <https://esia.gosuslugi.ru/login/> выполните вход по логину и паролю от Госуслуг.



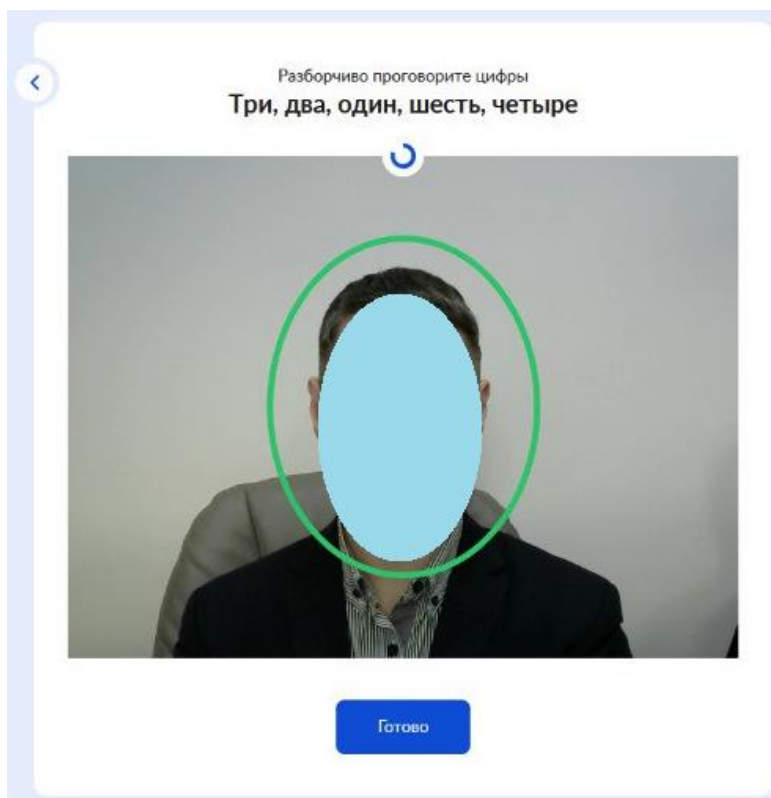
5. На открывшейся странице Биометрическая идентификация пользователя нажмите кнопку «Начать».



6. Выполните процедуру биометрической идентификации с использованием web-камеры и микрофона согласно инструкциям на экране



После нажатия на кнопку «Нажать» необходимо разборчиво проговорить цифры на экране. Далее нажать на кнопку «Готово».



7. После успешного завершения процедуры биометрической идентификации отобразится соответствующее сообщение



8. Далее произойдет автоматический переход в Интернет-Банк на страницу Анкета клиента, содержащую поля, заполненные информацией из Госуслуг с Вашими персональными данными.
Установите флаг «Предлагаю ББР Банку...» и нажмите кнопку «Далее».

Анкета клиента

Фамилия	<input type="text" value="Иванов"/>
Имя	<input type="text" value="Иван"/>
Отчество	<input type="text" value="Иванович"/>
Дата рождения	<input type="text" value="04.10.1995"/>
Пол	<input type="text" value="Мужской"/>
Гражданство	<input type="text" value="РОССИЯ"/>
Документ, удостоверяющий личность	Тип документа: <input type="text" value="Паспорт гражданина РФ"/>
	Серия: <input type="text" value="4654"/>
	Номер: <input type="text" value="326456"/>
	Кем выдан: <input type="text" value="ОВД Самарской области"/>
	Дата выдачи: <input type="text" value="10.10.2016"/>
	Код подразделения: <input type="text" value="630-015"/>
Адрес места жительства (регистрация)	<input type="text" value="г.Москва ул. Нижняя Первомайская д. 46"/>
Адрес места проживания	<input type="text" value="г.Москва ул. Нижняя Первомайская д. 46"/>
Почтовый адрес	<input type="text" value="г. Москва, ул. Нижняя Первомайская, д. 46"/>
	<small>Осталось 199 символов</small>
ИНН	<input type="text" value="7765 0656 4206"/>
СФ/ЛС	<input type="text" value="004 536 004 53"/>
Мобильный телефон	<input type="text" value="+79081205555"/>
Эл. почта	<input type="text" value="ivan_ivanoz@mail.com"/>

- Я являюсь публичным должностным лицом
- Я являюсь родственником публичного должностного лица

- Цели отношений с банком
- Безналичные расчеты в рублях
 - Безналичные расчеты в иностранной валюте
 - Снятие наличных
 - Банковские депозитные ячейки
 - Банковские карты
 - Операции по покупке/продаже иностранной валюты
 - Конверсионные операции
 - Депозиты
 - Кредиты

Сведения о целях финансово-хозяйственной деятельности

Осталось 183 символа

Источники денежных средств и (или) иного имущества

Осталось 184 символа

Финансовое положение

- Стабильное
- Нестабильное

- Деловая репутация
- Положительная
- Отрицательная

Иные физические лица (бенефициарные владельцы) имеют возможность контролировать мои действия в качестве клиента Банка

- Да
- Нет

Я действую к выгоде другого лица (выгодоприобретателя)

- Да
- Нет

От моего имени будет действовать другое лицо (представитель)

- Да
- Нет

Я являюсь налогоплательщиком США

- Да
- Нет

Я являюсь иностранным налоговым резидентом

- Да
- Нет

Дополнительные сведения

Осталось 300 символов

- Предлагаю БЕР Банку (АО) в соответствии с Правилами комплексного банковского обслуживания физических лиц в БЕР Банке (АО) заключить договор комплексного обслуживания и Договор дистанционного банковского обслуживания с использованием системы Интернет-Банк "БЕР Онлайн".

Настоящим подтверждаю, что я внимательно ознакомился (-лась) с полным текстом Правил КБО, включая все отдельные Условия дистанционного банковского обслуживания физических лиц в БЕР Банке (АО), прилагаемыми к Правилам КБО и Условиям предоставления банковского продукта, Тарифами Банка, понимаю их содержание, согласен (-на) с ними, присоединяюсь к ним и обязуюсь их исполнять.

В соответствии с Федеральным законом от 27.07.2006 №152-ФЗ "О персональных данных", я даю свое согласие на осуществление БЕР Банком (АО) обработки моих персональных данных, под которыми подразумевается любая информация, относящаяся ко мне прямо или косвенно.

Прикрепить файлы (Общий размер загружаемых файлов не должен превышать 15.0 МБ)

- Я хочу получать уведомления о состоянии заявления

9. Для отправки заявления нажмите кнопку «Получить код по SMS», далее введите SMS-код и нажмите на кнопку «Отправить в банк»

Анкета клиента N 1 от 03.04.2019

Банк:	ББР Банк (АО) г. Москва
Клиент:	Иван
Дата рождения:	04.10.1995
Мобильный телефон:	+7 (908) 120-55-55
ФИО:	Иванов Иван Иванович
Дата рождения:	04.10.1995
Пол:	Мужской
Гражданство:	РОССИЯ
Документ, удостоверяющий личность:	Паспорт гражданина РФ 4654 356456 ОУД Самарской области 10.10.2016 630-016
Адрес места жительства (регистрации):	г.Москва ул. Нижняя Первомайская д. 46
Адрес места пребывания:	г.Москва ул. Нижняя Первомайская д. 46
Почтовый адрес:	г.Москва ул. Нижняя Первомайская д. 46
ИНН:	7765 0656 4206
СНИЛС:	004 536 004 53
Мобильный телефон:	+7 (916) 676-32-28
E-mail:	ivan_ivanov@mail.com
Я являюсь публичным должностным лицом:	Нет
Я являюсь публичным должностным лицом:	Нет
Цели отношений с банком:	Депозиты
Сведения о целях финансово-хозяйственной деятельности:	не осуществляется
Источники денежных средств и (или) иного имущества:	Заработная плата
Финансовое положение:	Стабильное
Деловая репутация:	Положительная
Иные физические лица (бенефициарные владельцы) имеют возможность контролировать мои действия в качестве клиента Банка:	Нет
Я действую к выгоде другого лица (выгодоприобретателя):	Нет
От моего имени будет действовать другое лицо (представитель):	Нет
Я являюсь налогоплательщиком США:	Нет
Я являюсь иностранным налоговым резидентом:	Нет

Предлагаю ББР Банку (АО) в соответствии с Правилами комплексного банковского обслуживания физических лиц в ББР Банке (АО) заключить договор комплексного обслуживания и Договор дистанционного банковского обслуживания с использованием системы Интернет-Банк "ББР Онлайн".

Настоящим подтверждаю, что я внимательно ознакомился (лась) с полным текстом Правил КБО, включая все отдельные Условия дистанционного банковского обслуживания физических лиц в ББР Банке (АО), приложениями к Правилам КБО и Условиям предоставления банковского продукта, Тарифами Банка, понимаю их содержание, согласен (на) с ними, присоединяюсь к ним и обязуюсь их выполнять.

В соответствии с Федеральным законом от 27.07.2006 №152 ФЗ "О персональных данных", я даю свое согласие на осуществление ББР Банком (АО) обработки моих персональных данных, под которыми подразумевается любая информация, относящаяся ко мне прямо или косвенно.

Подтверждение для отправки в банк

Введите SMS-код:

Для получения пароля
нажмите на ссылку
[Получить код по SMS](#)

[Редактировать](#) [Отправить в банк](#) [Отмена](#)

10. После отправки в банк Анкеты система Вас перекинет на страницу Интернет-Банка <https://wb.bbr.ru/>. **Обязательно нужно подождать 10 минут, чтобы отправленная Анкета успела обработаться в ББР Банке.** Далее нужно войти в Интернет-Банк по логину и паролю, придуманным при регистрации аккаунта по номеру телефона.



support@bbr.ru 8 800 220 40 00



Анкета отправлена в банк. После того как ваша анкета будет обработана банком, вы сможете открывать банковские продукты без визита в банк.



Телефонные мошенники: меры предосторожности для держателей банковских карт



- После отправки Анкеты клиента в ББР Банк вам станут доступны следующие действия:
- открытие счета (нужно сделать изначально);
 - открытие вклада (делается после открытия счета);
 - переводы, в том числе SWIFT-переводы (делается после открытия счета), переводы по СБП.