

**Группа ББР Банк  
(акционерное общество)**

Промежуточная сокращенная  
консолидированная финансовая отчетность  
в соответствии с международными  
стандартами финансовой отчетности  
за 3 месяца, закончившихся 31 марта 2017  
года

## Содержание

Промежуточный сокращенный консолидированный отчет о финансовом положении.....	3
Промежуточный сокращенный консолидированный отчет о совокупном доходе.....	4
Промежуточный сокращенный консолидированный отчет об изменениях в капитале.....	5
Промежуточный сокращенный консолидированный отчет о движении денежных средств.....	6

### Примечания к промежуточной сокращенной консолидированной финансовой отчетности

1. Основная деятельность Группы.....	7
2. Экономическая среда, в которой Группа осуществляет свою деятельность.....	7
3. Принципы представления отчетности.....	8
4. Денежные средства и их эквиваленты.....	10
5. Средства в других банках.....	10
6. Кредиты клиентам.....	11
7. Финансовые активы, имеющиеся в наличии для продажи.....	12
8. Инвестиции, удерживаемые до погашения.....	12
9. Долгосрочные активы, предназначенные для продажи.....	13
10. Прочие активы.....	13
11. Средства других банков.....	14
12. Средства клиентов.....	14
13. Прочие заемные средства.....	15
14. Выпущенные долговые ценные бумаги.....	15
15. Прочие обязательства.....	15
16. Уставный капитал и эмиссионный доход.....	15
17. Нераспределенная прибыль в соответствии с российским законодательством.....	16
18. Процентные доходы и расходы.....	16
19. Комиссионные доходы и расходы.....	16
20. Операционные расходы.....	17
21. Управление капиталом.....	17
22. Сверка классов финансовых инструментов с категориями оценки.....	17
23. Операции со связанными сторонами.....	20


	Примечание	31 марта 2017 года	2016
<b>Активы</b>			
Денежные средства и их эквиваленты	4	4 311 172	5 906 460
Обязательные резервы на счетах в Банке России		381 693	356 699
Средства в других банках	5	3 615 459	689 945
Кредиты клиентам	6	33 784 078	35 826 815
Финансовые активы, имеющиеся в наличии для продажи	7	2 371 606	2 501 548
Инвестиции, удерживаемые до погашения	8	132 884	132 948
Долгосрочные активы, предназначенные для продажи	9	1 598 259	1 355 301
Основные средства		1 532 452	1 552 979
Инвестиционная недвижимость		154 195	155 634
Прочие активы	10	105 417	104 176
Отложенные налоговые активы		314 487	357 762
<b>Итого активов</b>		<b>48 301 702</b>	<b>48 940 267</b>
<b>Обязательства</b>			
Средства других банков	11	26 195	79 293
Средства клиентов	12	38 592 774	38 879 079
Прочие заемные средства	13	1 779 179	1 886 466
Выпущенные долговые ценные бумаги	14	4 130 849	4 519 188
Прочие обязательства	15	166 436	191 373
Текущие налоговые обязательства		67 939	106 648
<b>Итого обязательств</b>		<b>44 763 372</b>	<b>45 662 047</b>
<b>Капитал</b>			
Уставный капитал	16	469 883	469 883
Эмиссионный доход	16	1 313 059	1 313 059
Дополнительный капитал		595 000	595 000
Фонд переоценки основных средств		130 346	130 346
Фонд переоценки по справедливой стоимости финансовых активов, имеющихся в наличии для продажи		84 745	45 527
Нераспределенная прибыль		945 297	724 405
<b>Итого капитала</b>		<b>3 538 330</b>	<b>3 278 220</b>
<b>Итого обязательств и капитала</b>		<b>48 301 702</b>	<b>48 940 267</b>

Ларина Т.О.  
Заместитель Председателя Правления  
29 мая 2017 года




Арван Е.Б.  
Главный бухгалтер

	Примечание	3 месяца 2017 года	3 месяца 2016 года
Процентные доходы	18	1 514 459	1 329 378
Процентные расходы	18	(763 607)	(768 296)
Чистые процентные доходы		750 852	561 082
Резерв под обесценение кредитов клиентам	6	(150 326)	(400 787)
Чистые процентные доходы после создания резерва под обесценение кредитов клиентам		600 526	160 295
Доходы за вычетом расходов по операциям с финансовыми активами, оцениваемыми по справедливой стоимости через прибыль или убыток		(173 191)	(8 762)
Доходы за вычетом расходов по операциям с иностранной валютой		288 904	(179 216)
Доходы за вычетом расходов от переоценки иностранной валюты		(45 257)	269 889
Комиссионные доходы	19	146 865	191 081
Комиссионные расходы	19	(19 021)	(18 140)
Резерв под обесценение прочих активов	10	2 464	3 881
Прочие операционные доходы		18 939	3 775
Операционные доходы		820 229	422 803
Операционные расходы	20	(478 032)	(378 773)
Прибыль до налогообложения		342 197	44 030
Расходы по налогу на прибыль		(121 305)	(62 879)
Чистая прибыль		220 892	(18 849)
Прочий совокупный доход			
<i>Статьи, которые впоследствии могут быть переклассифицированы в состав прибылей или убытков</i>			
Доходы за вычетом расходов от переоценки финансовых активов, имеющих в наличии для продажи		49 023	3 430
Налог на прибыль, относящийся к компонентам прочего совокупного дохода		(9 805)	(686)
Прочий совокупный доход после налогообложения		39 218	2 744
Итого совокупный доход за период		260 110	(16 105)

  
 Ларина Т.О.  
 Заместитель Председателя Правления  
 29 мая 2017 года



  
 Арван Е.Б.  
 Главный бухгалтер

Группа ББР Банка (АО)  
 Промежуточный сокращенный консолидированный отчет об изменениях в капитале за 3 месяца, закончившихся 31 марта 2017 года  
 (в тысячах российских рублей)

	Уставный капитал	Эмиссионный доход	Дополнительный капитал	Фонд переоценки основных средств	Фонд переоценки по справедливой стоимости финансовых активов, имеющих в наличии для продажи			Итого капитала
					Фонд переоценки	Фонд переоценки	Нераспределенная прибыль	
Остаток на 1 января 2016 года	469 883	1 313 059	395 000	130 346	-	679 932	2 988 220	
Совокупный доход за 3 месяца 2016 года	-	-	-	-	2 744	(18 849)	(16 105)	
Остаток на 31 марта 2016 года	469 883	1 313 059	395 000	130 346	2 744	661 083	2 972 115	
Остаток на 1 января 2017 года	469 883	1 313 059	595 000	130 346	45 527	724 405	3 278 220	
Совокупный доход за 3 месяца 2017 года	-	-	-	-	39 218	220 892	260 110	
Остаток на 31 марта 2017 года	469 883	1 313 059	595 000	130 346	84 745	945 297	3 538 330	

Ларина Т.О.  
 Заместитель Председателя Правления

29 мая 2017 года



Арван Е.Б.  
 Главный бухгалтер

	3 месяца 2017 года	3 месяца 2016 года
<b>Движение денежных средств от операционной деятельности</b>		
Проценты полученные	1 432 826	1 218 724
Проценты уплаченные	(575 007)	(650 570)
Доходы за вычетом расходов по операциям с иностранной валютой	288 904	(179 216)
Доходы за вычетом расходов по операциям с финансовыми активами, оцениваемыми по справедливой стоимости через прибыль или убыток	(173 191)	(8 762)
Комиссии полученные	147 949	187 012
Комиссии уплаченные	(22 545)	(21 675)
Прочие операционные доходы	18 754	3 592
Операционные расходы	(453 120)	(362 305)
Уплаченный налог на прибыль	(126 544)	(34 449)
<b>Движение денежных средств, полученных от операционной деятельности до изменений в операционных активах и обязательствах</b>	<b>538 026</b>	<b>152 351</b>
<b>Чистое (увеличение)/уменьшение операционных активов</b>		
Обязательные резервы на счетах в Банке России	(24 994)	(38 845)
Средства в других банках	(2 925 514)	(2 691 709)
Кредиты клиентам	1 107 450	(1 594 697)
Прочие активы	(3 520)	(38 126)
<b>Чистое увеличение/(уменьшение) операционных обязательств</b>		
Средства других банков	(52 815)	(152 631)
Средства клиентов	109 522	(1 089 973)
Выпущенные долговые ценные бумаги	(253 470)	163 387
Прочие обязательства	(21 412)	4 682
<b>Чистое движение денежных средств от операционной деятельности</b>	<b>(1 526 727)</b>	<b>(5 285 561)</b>
<b>Движение денежных средств от инвестиционной деятельности</b>		
Приобретение финансовых активов, имеющихся в наличии для продажи	-	(152 442)
Поступления от реализации финансовых активов, имеющихся в наличии для продажи	12 623	-
Приобретение основных средств	(2 946)	(52 928)
<b>Чистое движение денежных средств от инвестиционной деятельности</b>	<b>9 677</b>	<b>(205 370)</b>
<b>Влияние изменений обменных курсов на денежные средства и их эквиваленты</b>	<b>(78 238)</b>	<b>151 065</b>
<b>Чистое изменение денежных средств и их эквивалентов</b>	<b>1 595 288</b>	<b>(5 339 866)</b>
<b>Денежные средства и их эквиваленты на начало года</b>	<b>5 906 460</b>	<b>9 090 879</b>
<b>Денежные средства и их эквиваленты на конец периода</b>	<b>4 311 172</b>	<b>3 751 013</b>

Ларина Т.О  
Заместитель Председателя Правления  
29 мая 2017 года



Арван Е.Б.  
Главный бухгалтер

## 1. Основная деятельность Группы

Данная промежуточная сокращенная консолидированная финансовая отчетность включает финансовую отчетность ББР Банка (акционерное общество) (далее – Банк) и его дочерних компаний (далее – Группа). Перечень дочерних компаний Группы приведен в Примечании 3 к данной промежуточной сокращенной консолидированной финансовой отчетности.

ББР Банк (акционерное общество) является головной компанией Группы.

Акционерный коммерческий банк «Балтийский Банк Развития» (закрытое акционерное общество) был учрежден в 1994 году в форме закрытого акционерного общества в соответствии с законодательством Российской Федерации и работает на основании банковской лицензии № 2929, выданной Центральным банком Российской Федерации (далее - Банк России) 2 октября 2000 года.

28 февраля 2012 года Акционерный коммерческий банк «Балтийский Банк Развития» (закрытое акционерное общество) был переименован в ББР Банк (закрытое акционерное общество).

16 января 2015 года ББР Банк (закрытое акционерное общество) был переименован в ББР Банк (акционерное общество).

Банк является членом Ассоциации Дальневосточных банков, Международных платежных систем VISA International, MasterCard International, Московской Межбанковской Валютной биржи, участником S.W.I.F.T.

Приоритетными направлениями деятельности Банка являются кредитование, привлечение и размещение во вклады, купля-продажа иностранной валюты в наличной и безналичной формах.

Банк имеет 5 филиалов в Российской Федерации в г. Владивосток, г. Санкт-Петербург, г. Красноярск, г. Нижний Новгород и г. Краснодар.

Головной офис Банка расположен по адресу: 121099, г. Москва, 1-й Николощеповский пер., д.6, стр.1.

Начиная с марта 2005 года Банк является членом системы обязательного страхования вкладов, регулируемой Государственной корпорацией «Агентство по страхованию вкладов».

Среднегодовая численность персонала Группы в 1 квартале 2017 года составила 773 человека (2016 г.: 752 человека).

Ниже представлена информация об основных акционерах и конечных бенефициарах Банка.

Наименование	2016	2015
	Доля (%)	Доля (%)
Швецов Д.Н.	34,0	34,0
Гордеев Д.Е.	33,0	33,0
Гордович Д.Г.	30,0	30,0
Прочие акционеры с долями меньше 1%	3,0	3,0
<b>Итого</b>	<b>100,0</b>	<b>100,0</b>

## 2. Экономическая среда, в которой Группа осуществляет свою деятельность

### Общая характеристика

Экономика Российской Федерации продолжает проявлять некоторые черты развивающегося рынка. Среди них, в частности, неконвертируемость российского рубля в большинстве стран за пределами Российской Федерации, относительно высокая инфляция. Существующее российское налоговое, валютное и таможенное законодательство допускает различные толкования и подвержено частым изменениям. В России продолжается развитие правовой, налоговой и административной инфраструктуры, которая отвечала бы требованиям рыночной экономики. Экономические реформы, проводимые Правительством, направлены на модернизацию экономики России, развитие высокотехнологичных производств, повышение производительности труда и конкурентоспособности российской продукции на мировом рынке.

Начиная с марта 2014 года США, ЕС и ряд других стран ввели несколько пакетов санкций против ряда российских чиновников, бизнесменов и компаний. Действие санкций против РФ продлено ЕС до 31 июля 2017 года. Данные санкции ограничили доступ определенного перечня российских компаний к международному капиталу и рынкам экспорта. Официальный курс доллара США, устанавливаемый Банком России, за 2016 год снизился с 72,8827 рублей за доллар США до 60,6569 рублей за доллар США. В настоящее время сохраняется неопределенность дальнейшего ухудшения операционной среды, которая оказывает влияние на будущее финансовое положение и операционную деятельность Группы. Руководство Группы считает, что принимает все необходимые меры для поддержания устойчивого положения и дальнейшего развития бизнеса Группы в сложившихся обстоятельствах.

В сентябре 2016 года международное рейтинговое агентство Standard & Poor's подтвердило долгосрочный рейтинг России по обязательствам в иностранной валюте на уровне ВВ+, улучшив прогноз с негативного до стабильного.

В октябре 2016 года агентство Fitch подтвердило долгосрочный кредитный рейтинг России по обязательствам в иностранной валюте на уровне ВВВ-, улучшив прогноз с негативного до стабильного.

В феврале 2017 года рейтинговое агентство Moody's подтвердило долгосрочный кредитный рейтинг России по обязательствам в иностранной валюте на уровне Вa1, улучшив прогноз по рейтингу с негативного до стабильного.

Дальнейшее экономическое развитие Российской Федерации во многом зависит от эффективности экономических мер, финансовых механизмов и денежной политики, предпринимаемых Правительством РФ, а также развития налоговой, нормативно-правовой и политической систем.

#### **Инфляция**

Состояние российской экономики характеризуется относительно высокими темпами инфляции. В таблице ниже приведены данные об индексах инфляции за последние пять лет:

<b>Год, окончившийся</b>	<b>Инфляция за период</b>
31 марта 2017 года	4,3%
31 декабря 2016 года	5,4%
31 декабря 2015 года	12,9%
31 декабря 2014 года	11,4%
31 декабря 2013 года	6,5%
31 декабря 2012 года	6,6%

#### **Валютные операции**

Иностранные валюты, в особенности доллар США и Евро, играют значительную роль при определении экономических параметров многих хозяйственных операций, совершаемых в России. В таблице ниже приводятся курсы рубля по отношению к доллару США и Евро, установленные Банком России:

<b>Дата</b>	<b>Доллар США</b>	<b>Евро</b>
31 марта 2017 года	56,3779	60,5950
31 декабря 2016 года	60,6569	63,8111
31 декабря 2015 года	72,8827	79,6927
31 декабря 2014 года	56,2584	68,3427
31 декабря 2013 года	32,7292	44,9699
31 декабря 2012 года	30,3727	40,2286

### **3. Принципы представления отчетности**

#### **Общие принципы**

Промежуточная сокращенная консолидированная финансовая отчетность Группы подготовлена в соответствии с международными стандартами финансовой отчетности (МСФО). Группа ведет учетные записи в соответствии с требованиями действующего законодательства Российской Федерации. Данная промежуточная сокращенная консолидированная финансовая отчетность подготовлена на



основе этих учетных записей с корректировками, необходимыми для приведения ее в соответствие МСФО во всех существенных аспектах.

#### **Функциональная валюта и валюта представления**

Промежуточная сокращенная консолидированная финансовая отчетность представлена в национальной валюте Российской Федерации, которая является функциональной валютой и валютой представления отчетности Группы. Все данные настоящей финансовой отчетности были округлены до целых тысяч рублей.

#### **Оценки и допущения**

Подготовка финансовой отчетности требует применения оценок и допущений, которые влияют на отражаемые суммы активов и обязательств, раскрытие условных активов и обязательств на дату составления финансовой отчетности, а также суммы доходов и расходов в течение отчетного периода. Вопросы, требующие оценки руководства и являющиеся наиболее существенными для промежуточной сокращенной консолидированной финансовой отчетности, раскрываются в Примечаниях 6, 7, 8 и 9.

#### **Непрерывность деятельности**

Настоящая промежуточная сокращенная консолидированная финансовая отчетность отражает текущую оценку руководством Группы тех воздействий, которые оказывает на деятельность и финансовое положение Группы экономическая ситуация в Российской Федерации. Будущее развитие экономики Российской Федерации зависит в значительной степени от эффективности мер, предпринимаемых Правительством РФ и иных факторов, включая законодательные и политические события, неподконтрольные Группе. Руководство Группы не в состоянии предсказать воздействие, которое указанные факторы могут оказать на финансовое состояние Группы в будущем.

Промежуточная сокращенная консолидированная финансовая отчетность была подготовлена на основе допущения о непрерывности деятельности. Группа соблюдает значения обязательных нормативов ликвидности, установленных требованиями Центрального банка Российской Федерации.

Для оперативного управления риском ликвидности Группой на регулярной основе проводится мониторинг внешних факторов, способных оказать влияние на уровень ликвидности, и составляется прогноз потоков платежей. Для среднесрочного и долгосрочного управления риском ликвидности в Группе анализируется разрыв в сроках погашения требований и обязательств. В целях ограничения риска Группой устанавливаются лимиты на разрывы ликвидности. Установленные предельные значения периодически пересматриваются в связи с изменяющимися условиями внешней и внутренней среды.

В целях поддержания необходимого уровня ликвидности, Группа имеет возможность привлекать дополнительные средства от Банка России и на рынке межбанковского кредитования. Диверсификация источников ликвидности позволяет минимизировать зависимость Группы от какого-либо источника и обеспечить полное выполнение своих обязательств. Накопленные Группой запасы текущей ликвидности и имеющиеся источники дополнительного привлечения средств позволяют обеспечить непрерывное продолжение деятельности Группы в долгосрочной перспективе.

#### **Дочерние компании**

Дочерними компаниями Банка по состоянию на 31 марта 2017 года и 31 декабря 2016 года являются:

Название	Вид деятельности	Дата приобретения	Доля контроля, %
ООО «Проминвестиции»	Деятельность в области права	24.08.2016	100%
ООО «Лимони»	Операции с недвижимостью	09.09.2016	100%
ООО «Балтия +»	Деятельность терминалов	16.09.2016	100%
ООО «ТамКо Пыталово»	Организация перевозок грузов	16.09.2016	99%

ООО «ТамКо Пыталово» является дочерней компанией ООО «Балтия +».

## 4. Денежные средства и их эквиваленты

	31 марта 2017 года	2016
Наличные средства	1 880 343	2 287 992
Остатки по счетам в Банке России (кроме обязательных резервов)	2 154 678	1 328 793
Корреспондентские счета в других банках и средства в небанковских кредитных организациях:		
- Российской Федерации	250 665	2 257 489
- других стран	25 486	32 186
<b>Итого денежных средств и их эквивалентов</b>	<b>4 311 172</b>	<b>5 906 460</b>

По состоянию на 31 марта 2017 года у Группы нет корреспондентских счетов (2016 г.: в 3 коммерческих банках) с остатком средств, превышающим 10% капитала Группы. По состоянию на 31 декабря 2016 года общая сумма средств составляла 1 738 317 тысяч рублей, или 29,4% от общей суммы денежных средств и их эквивалентов.

Анализ корреспондентских счетов в других банках по кредитному качеству по состоянию на 31 марта 2017 года и 31 декабря 2016 года показал, что корреспондентские счета в других банках в общей сумме 276 151 тысяча рублей (2016 г.: 2 289 675 тысяч рублей) являются текущими и необесцененными.

## 5. Средства в других банках

	31 марта 2017 года	2016
Кредиты и депозиты в других банках	1 950 000	-
Текущие счета в других банках	1 648 078	511 294
Средства в кредитных организациях для обеспечения клиринга	17 381	178 651
<b>Итого средств в других банках</b>	<b>3 615 459</b>	<b>689 945</b>

По состоянию на 31 марта 2017 года текущие счета в других банках включают в себя средства, депонированные в ЗАО АКБ «Национальный клиринговый центр» в сумме 1 616 766 тысяч рублей (2016 г.: 479 618 тысяч рублей) для осуществления биржевых сделок.

По состоянию на 31 марта 2017 года и 31 декабря 2016 года средства в кредитных организациях для обеспечения клиринга представляют собой средства, депонированные для обеспечения расчетов.

По состоянию на 31 марта 2017 года у Группы были остатки средств в других банках, превышающие 10% капитала Группы, в 2 банках-контрагентах (2016 г.: в 1 банках-контрагентах). Сумма этих средств составила 3 584 147 тысяч рублей, или 99,1% от общей суммы средств в других банках (2016 г.: 479 618 тысяч рублей, или 69,5% от общей суммы средств в других банках).

Анализ средств в других банках по кредитному качеству по состоянию на 31 марта 2017 года и 31 декабря 2016 года показал, что все средства в других банках в общей сумме 3 615 459 тысяч рублей (2016 г.: 689 945 тысяч рублей) являются текущими и необесцененными.

Средства в других банках не имеют обеспечения.

## 6. Кредиты клиентам

	31 марта 2017 года	2016
Корпоративные кредиты	21 686 033	24 083 355
Кредиты индивидуальным предпринимателям, малому и среднему бизнесу	13 608 484	13 014 587
Потребительские кредиты физическим лицам	1 957 630	2 034 285
Ипотечные кредиты физическим лицам	1 303 195	1 297 788
Автокредиты физическим лицам	61 987	76 480
Кредиты, выданные физическим лицам на покупку жилья	38 987	42 232
За вычетом резерва под обесценение кредитов клиентам	(4 872 238)	(4 721 912)
<b>Итого кредитов клиентам</b>	<b>33 784 078</b>	<b>35 826 815</b>

По состоянию на 31 марта 2017 года начисленные процентные доходы по обесцененным кредитам составили 427 776 тысяч рублей (2016 г.: 342 333 тысячи рублей).

По состоянию на 31 марта 2017 года у Группы был 27 заемщик (2016 г.: 31 заемщиков), ссудная задолженность каждого из которых превышала 10% капитала Группы. Совокупная сумма этих кредитов составляла 17 899 993 тысячи рублей, или 46,3% от общей суммы кредитов клиентам (2016 г.: 21 571 914 тысячи рублей, или 53,2% от общей суммы кредитов клиентам).

Ниже представлен анализ изменения резерва под обесценение кредитов клиентам в течение 3 месяцев 2016 и 2015 годов:

	Корпоративные кредиты	Кредиты индивидуальным предпринимателям, малому и среднему бизнесу	Потребительские кредиты физическим лицам	Ипотечные кредиты физическим лицам	Автокредиты физическим лицам	Кредиты, выданные физическим лицам на покупку жилья	Итого
<b>Резерв под обесценение кредитов клиентам на 1 января 2016 года</b>	<b>2 517 220</b>	<b>760 664</b>	<b>165 514</b>	<b>4 170</b>	<b>858</b>	<b>778</b>	<b>3 449 204</b>
Отчисления в резерв/ (восстановление резерва) под обесценение в течение 3 месяцев 2016 года	135 468	60 196	194 850	7 913	2 382	(22)	400 787
<b>Резерв под обесценение кредитов клиентам на 31 марта 2016 года</b>	<b>2 652 688</b>	<b>820 860</b>	<b>360 364</b>	<b>12 083</b>	<b>3 240</b>	<b>756</b>	<b>3 849 991</b>
<b>Резерв под обесценение кредитов клиентам на 1 января 2017 года</b>	<b>2 828 114</b>	<b>1 338 083</b>	<b>531 172</b>	<b>20 213</b>	<b>3 999</b>	<b>331</b>	<b>4 721 912</b>
Отчисления в резерв/ (восстановление резерва) под обесценение в течение 3 месяцев 2017 года	99 012	16 380	14 299	20 766	(126)	(5)	150 326
<b>Резерв под обесценение кредитов клиентам на 31 марта 2017 года</b>	<b>2 927 126</b>	<b>1 354 463</b>	<b>545 471</b>	<b>40 979</b>	<b>3 873</b>	<b>326</b>	<b>4 872 238</b>

Сумма по строке приобретение дочерних компаний представляет собой списание части задолженности за счет резерва под обесценение при получении отступного по кредитам клиентам.

Ниже представлена структура кредитного портфеля Группы по отраслям экономики:

	31 марта 2017 года		2016	
	Сумма	%	Сумма	%
Торговля	14 749 011	38,2	14 202 859	35,0
Операции с недвижимым имуществом	5 338 630	13,8	5 140 942	12,7
Производство	4 792 152	12,4	4 614 700	11,4
Строительство	3 747 741	9,7	3 608 963	8,9
Физические лица	3 361 799	8,7	3 450 785	8,5
Финансовые услуги	2 080 142	5,4	5 113 487	12,6
Транспорт	1 681 447	4,3	1 619 183	4,0
Сельское хозяйство	917 608	2,4	883 629	2,2
Прочее	1 987 786	5,1	1 914 179	4,7
<b>Итого кредитов клиентам (общая сумма)</b>	<b>38 656 316</b>	<b>100,0</b>	<b>40 548 727</b>	<b>100,0</b>

#### 7. Финансовые активы, имеющиеся в наличии для продажи

	31 марта 2017 года	2016
Долговые государственные и муниципальные ценные бумаги - Еврооблигации Российской Федерации	315 902	329 904
Долговые корпоративные ценные бумаги - Корпоративные еврооблигации	2 055 704	2 171 644
<b>Итого финансовых активов, имеющихся в наличии для продажи</b>	<b>2 371 606</b>	<b>2 501 548</b>

Еврооблигации Российской Федерации представляют собой ценные бумаги с номиналом в долларах США, выпущенные Министерством финансов Российской Федерации и свободно обращающиеся на международном рынке. Еврооблигации Российской Федерации в портфеле Группы на 31 декабря 2016 года имеют сроки погашения с апреля 2020 года по апрель 2042 года, купонный доход от 5,0% до 5,6% годовых, в зависимости от выпуска.

Корпоративные еврооблигации представлены процентными ценными бумагами с номиналом в долларах США и евро, выпущенными крупными российскими организациями и свободно обращающимися на международном рынке. Корпоративные еврооблигации в портфеле Группы по состоянию на 31 декабря 2016 года имеют сроки погашения с мая 2021 года по февраль 2028 года, купонный доход от 3,4% до 5,9% годовых, в зависимости от выпуска.

Анализ финансовых активов, имеющихся в наличии для продажи, по кредитному качеству по состоянию на 31 декабря 2016 года показал, что все финансовые активы, имеющиеся в наличии для продажи, в общей сумме 2 501 548 тысяч рублей являются текущими и необесцененными.

Долговые ценные бумаги не имеют обеспечения.

#### 8. Инвестиции, удерживаемые до погашения

	31 марта 2017 года	2016
Долговые корпоративные ценные бумаги - Корпоративные облигации	132 884	132 948
<b>Итого инвестиций, удерживаемых до погашения</b>	<b>132 884</b>	<b>132 948</b>

Корпоративные облигации представлены процентными ценными бумагами с номиналом в рублях РФ, выпущенными российскими организациями и свободно обращающимися на ММВБ. Корпоративные облигации в портфеле Группы по состоянию на 31 марта 2017 года и 31 декабря 2016 года имеют срок погашения 22 августа 2018 года, купонный доход 18% годовых и доходность к погашению 12,15% годовых.

Ниже представлена информация об изменениях портфеля инвестиций, удерживаемых до погашения:

	Инвестиции, удерживаемые до погашения
Балансовая стоимость на 1 января 2016 года	-
Приобретения	132 818
Наращенные процентные доходы	5 986
Погашенные процентные доходы	(5 856)
<b>Балансовая стоимость на 31 декабря 2016 года</b>	<b>132 948</b>
Наращенные процентные доходы	5 793
Погашенные процентные доходы	(5 857)
<b>Балансовая стоимость на 31 марта 2017 года</b>	<b>132 884</b>

Эмитенты долговых ценных бумаг, входящих в состав инвестиций, удерживаемых до погашения, по состоянию на 31 марта 2017 года и 31 декабря 2016 года не имеют рейтингов международных агентств. Анализ эмитентов долговых ценных бумаг, входящих в состав инвестиций, удерживаемых до погашения, по состоянию на 31 марта 2017 года и 31 декабря 2016 года показал, что долговые ценные бумаги являются необесцененными.

Долговые ценные бумаги не имеют обеспечения.

#### 9. Долгосрочные активы, предназначенные для продажи

В состав долгосрочных активов, предназначенных для продажи, входит следующее имущество, полученное Группой по договорам отступного в результате взыскания залога по кредитным договорам.

	31 марта 2017 года	2016
Недвижимость в Москве	733 023	573 909
Земельные участки в Московской области	588 834	571 710
Недвижимость в Московской области	106 912	106 912
Земельные участки в Ленинградской области	82 864	16 144
Недвижимость в Санкт-Петербурге	61 626	61 626
Недвижимость в Тульской области	23 704	23 704
Земельные участки в Тульской области	1 296	1 296
<b>Итого долгосрочные активы, предназначенные для продажи</b>	<b>1 598 259</b>	<b>1 355 301</b>

Имущество предназначено для дальнейшей реализации и готово для немедленной продажи в текущем состоянии. Группа предполагает реализовать эти активы в обозримом будущем.

#### 10. Прочие активы

	31 марта 2017 года	2016
Дебиторская задолженность по неустойкам за нарушение обязательств	152 569	154 736
Авансовые платежи	54 332	49 405
Дебиторская задолженность	40 918	46 054
Расчеты по пластиковым картам	5 762	7 143
Предоплата по налогам (кроме налога на прибыль)	1 584	2 170
Прочее	2 913	2 989
За вычетом резерва под обесценение прочих активов	(152 661)	(158 321)
<b>Итого прочих активов</b>	<b>105 417</b>	<b>104 176</b>

Значительный рост дебиторской задолженности обусловлен отражением неустоек за нарушение обязательств. Данная дебиторская задолженность является обесцененной и по ней создан резерв в размере 100%.

Ниже представлен анализ изменения резерва под обесценение прочих активов в течение 3 месяцев 2017 и 2016 годов:

	Прочие активы
Резерв под обесценение прочих активов на 1 января 2016 года	38 344
Восстановление резерва под обесценение в течение 3 месяцев 2016 года	(3 881)
Прочие активы, списанные в течение 3 месяцев 2017 года как безнадежные	(29)
<b>Резерв под обесценение прочих активов на 31 марта 2016 года</b>	<b>34 434</b>
Резерв под обесценение прочих активов на 1 января 2017 года	158 321
Восстановление резерва под обесценение в течение 3 месяцев 2017 года	(2 464)
Прочие активы, списанные в течение 3 месяцев 2017 года как безнадежные	(3 196)
<b>Резерв под обесценение прочих активов на 31 марта 2017 года</b>	<b>152 661</b>

#### 11. Средства других банков

	31 марта 2017 года	2016
Корреспондентские счета	26 195	29 282
Срочные депозиты	-	50 011
<b>Итого средств других банков</b>	<b>26 195</b>	<b>79 293</b>

#### 12. Средства клиентов

	31 марта 2017 года	2016
<b>Юридические лица</b>		
- Текущие/расчетные счета	9 263 401	5 873 848
- Срочные депозиты	3 385 929	7 475 580
<b>Физические лица</b>		
- Текущие счета/счета до востребования	1 856 935	1 572 200
- Срочные вклады	24 086 509	23 957 451
<b>Итого средств клиентов</b>	<b>38 592 774</b>	<b>38 879 079</b>

В соответствии с Гражданским кодексом РФ, Группа обязана выдать сумму вклада физического лица по первому требованию вкладчика. В случаях, когда срочный вклад возвращается вкладчику по его требованию до истечения срока, проценты по вкладу выплачиваются в размере, соответствующем размеру процентов, выплачиваемых Группой по вкладам до востребования, если договором не предусмотрен иной размер процентов.

Ниже приведено распределение средств клиентов по отраслям экономики:

	31 марта 2017 года		2016	
	Сумма	%	Сумма	%
Физические лица	25 943 444	67,2	25 529 651	65,7
Финансовые услуги	4 353 030	11,3	4 593 956	11,8
Торговля	3 866 516	10,0	4 080 515	10,5
Строительство	1 338 444	3,5	1 412 522	3,6
Услуги	1 113 934	2,9	1 175 587	3,0
Промышленность	508 258	1,3	536 388	1,4
Транспорт	418 722	1,1	441 897	1,1
Прочее	1 050 426	2,7	1 108 563	2,9
<b>Итого средств клиентов</b>	<b>38 592 774</b>	<b>100,0</b>	<b>38 879 079</b>	<b>100,0</b>

## 13. Прочие заемные средства

	31 марта 2017 года	2016
Субординированные займы	1 779 179	1 886 466
<b>Итого прочих заемных средств</b>	<b>1 779 179</b>	<b>1 886 466</b>

По состоянию на 31 марта 2017 года Группа имела 3 бессрочных договора субординированных займов в долларах США и Евро (2016 г.: 3 бессрочных договора в долларах США и Евро) на общую сумму 1 779 179 тысяч рублей (2016 г.: 1 886 466 тысяч рублей). По состоянию на 31 декабря 2016 года процентная ставка по субординированным займам составляет 6,8% годовых (2016 г.: 6,8% годовых).

## 14. Выпущенные долговые ценные бумаги

	31 марта 2017 года	2016
Векселя	2 564 267	3 417 780
Депозитные сертификаты	1 566 582	1 101 408
<b>Итого выпущенных долговых ценных бумаг</b>	<b>4 130 849</b>	<b>4 519 188</b>

Векселя с номиналом в российских рублях и иностранной валюте по состоянию на 31 марта 2017 года имеют сроки погашения с марта 2017 года по июнь 2019 года (2016 г.: с января 2017 года по июнь 2019 года), процентные ставки от 1,5% до 10,0% годовых (2016 г.: от 1,0% до 10,0%).

Депозитные сертификаты с номиналом в российских рублях по состоянию на 31 марта 2017 года имеют сроки погашения с апреля 2017 года по февраль 2019 года (2016 г.: с января 2017 года по ноябрь 2018 года), процентные ставки от 9,0% до 13,0% годовых (2016 г.: от 9,0% до 13,0% годовых).

## 15. Прочие обязательства

	31 марта 2017 года	2016
Обязательства по выплате вознаграждения персоналу	60 979	64 944
Кредиторская задолженность	56 702	64 086
Финансовые обязательства, оцениваемые по справедливой стоимости через прибыль или убыток	30 125	42 846
Налоги к уплате (кроме налога на прибыль)	15 120	16 508
Прочее	3 510	2 989
<b>Итого прочих обязательств</b>	<b>166 436</b>	<b>191 373</b>

Обязательства по выплате вознаграждения персоналу представляют собой обязательства по оплате неиспользованных отпусков.

## 16. Уставный капитал и эмиссионный доход

Объявленный, выпущенный и полностью оплаченный уставный капитал включает следующие компоненты:

	31 марта 2017 года			2016		
	Количество акций	Номи- нальная стоимость	Сумма, скорректи- рованная с учетом инфляции	Количество акций	Номи- нальная стоимость	Сумма, скорректи- рованная с учетом инфляции
Обыкновенные акции	45 000 000	450 000	469 883	45 000 000	450 000	469 883
<b>Итого уставного капитала</b>	<b>45 000 000</b>	<b>450 000</b>	<b>469 883</b>	<b>45 000 000</b>	<b>450 000</b>	<b>469 883</b>

Все обыкновенные акции имеют номинальную стоимость 10 рублей за акцию. Каждая акция предоставляет право одного голоса.

Эмиссионный доход представляет собой сумму, на которую взносы в капитал превосходили номинальную стоимость выпущенных акций. На 31 марта 2017 года эмиссионный доход составил 1 313 059 тысяч рублей (2016 г.: 1 313 059 тысяч рублей). Указанные суммы скорректированы с учетом инфляции.

#### 17. Нераспределенная прибыль в соответствии с российским законодательством

Согласно российскому законодательству в качестве дивидендов между акционерами Банка может быть распределена только накопленная нераспределенная прибыль согласно бухгалтерской (финансовой) отчетности Банка, подготовленной в соответствии с российским законодательством. На 31 марта 2017 года нераспределенная прибыль Банка составила 2 050 993 тысячи рублей (2016 г.: 1 703 957 тысяч рублей), в том числе прибыль отчетного года 347 036 тысяч рублей (2016 г.: 226 836 тысяч рублей).

#### 18. Процентные доходы и расходы

	3 месяца 2017 года	3 месяца 2016 года
<b>Процентные доходы</b>		
Кредиты клиентам	1 469 771	1 239 409
Финансовые активы, имеющиеся в наличии для продажи	25 288	1 079
Средства в других банках	13 607	88 890
Инвестиции, удерживаемые до погашения	5 793	-
<b>Итого процентных доходов</b>	<b>1 514 459</b>	<b>1 329 379</b>
<b>Процентные расходы</b>		
Средства клиентов	668 970	644 742
Выпущенные долговые ценные бумаги	62 408	73 284
Прочие заемные средства	31 158	38 958
Средства других банков	1 071	11 312
<b>Итого процентных расходов</b>	<b>763 607</b>	<b>768 296</b>
<b>Чистые процентные доходы</b>	<b>750 852</b>	<b>561 082</b>

#### 19. Комиссионные доходы и расходы

	3 месяца 2017 года	3 месяца 2016 года
<b>Комиссионные доходы</b>		
Комиссии за расчетное и кассовое обслуживание	98 604	105 943
Комиссии по выданным гарантиям	44 874	83 517
Комиссии по операциям с валютными ценностями	2 699	586
Прочее	688	1 035
<b>Итого комиссионных доходов</b>	<b>146 865</b>	<b>191 081</b>
<b>Комиссионные расходы</b>		
Комиссии за расчетное и кассовое обслуживание	11 453	13 486
Комиссии по операциям с валютными ценностями	3 883	2 676
Прочее	3 554	1 978
<b>Итого комиссионных расходов</b>	<b>19 021</b>	<b>18 140</b>
<b>Чистые комиссионные доходы</b>	<b>127 844</b>	<b>172 941</b>



## 20. Операционные расходы

	3 месяца 2017 года	3 месяца 2016 года
Затраты на персонал	294 991	245 120
Административные расходы	31 219	27 083
Расходы по аренде	27 164	25 398
Амортизация основных средств	19 995	18 012
Прочие налоги, за исключением налога на прибыль	17 978	9 747
Профессиональные услуги (охрана, связь и другие)	15 859	14 760
Расходы на программное обеспечение	8 403	8 232
Реклама и маркетинг	6 289	5 038
Расходы по страхованию	931	986
Прочее	55 202	24 397
<b>Итого операционных расходов</b>	<b>478 032</b>	<b>378 773</b>

## 21. Управление капиталом

Управление капиталом Группы имеет следующие цели: соблюдение требований к капиталу, установленных Центральным банком Российской Федерации, и, в частности, требований системы страхования вкладов; обеспечение способности Группы функционировать в качестве непрерывно действующего предприятия и поддержание капитальной базы на уровне, необходимом для обеспечения коэффициента достаточности капитала в размере 10% в соответствии с требованиями Центрального банка Российской Федерации. Контроль за выполнением норматива достаточности капитала, установленного Центральным банком Российской Федерации, осуществляется ежедневно по прогнозным и фактическим данным, а также с помощью ежемесячных отчетов, содержащих соответствующие расчеты, которые контролируются Правлением Банка. В результате этого в течение 2016 и 2015 годов соотношение капитала и активов поддерживалось на уровне не ниже 11%, что соответствует требованиям к финансовой устойчивости, предъявляемым системой страхования вкладов.

Политика Группы направлена на поддержание уровня капитала, достаточного для сохранения доверия кредиторов, инвесторов и рынка в целом, а также для будущего развития деятельности Группы. В соответствии с существующими требованиями к капиталу, установленными Центральным банком Российской Федерации, банки должны поддерживать соотношение капитала и активов, взвешенных с учетом риска («норматив достаточности капитала»), на уровне выше обязательного минимального значения. В таблице ниже представлен нормативный капитал на основе отчетов Банка, подготовленных в соответствии с требованиями российского законодательства:

	31 марта 2017 года	2016
Основной капитал	5 545 739	5 147 463
Дополнительный капитал	165 426	279 763
<b>Итого нормативного капитала</b>	<b>5 711 165</b>	<b>5 427 226</b>
<b>Норматив достаточности собственных средств (капитала)</b>	<b>9,9</b>	<b>9,4</b>

В течение 3 месяцев 2017 года и 2016 года Группа соблюдала требования Центрального Банка Российской Федерации к уровню капитала.

## 22. Сверка классов финансовых инструментов с категориями оценки

В соответствии с МСФО (IAS) 39 «Финансовые инструменты: признание и оценка» Банк относит свои финансовые активы в следующие категории: 1) финансовые активы, оцениваемые по справедливой стоимости через прибыль или убыток; 2) ссуды и дебиторская задолженность.

В то же время, в соответствии с требованиями МСФО (IFRS) 7 «Финансовые инструменты: раскрытие информации» Группа раскрывает различные классы финансовых инструментов.

Группа ББР Банка (АО)

Примечания к промежуточной сокращенной консолидированной финансовой отчетности за 3 месяца, закончившихся 31 марта 2017 года  
(в тысячах российских рублей)

В таблице ниже представлена сверка классов финансовых активов с вышеуказанными категориями оценки по состоянию на 31 марта 2017 года:

	Финансовые активы, оцениваемые по справедливой стоимости через прибыль или убыток	Финансовые активы, имеющиеся в наличии для продажи	Инвестиции, удерживаемые до погашения	Ссуды и дебиторская задолженность	Итого
Денежные средства и их эквиваленты	4 311 172	-	-	-	4 311 172
Средства в других банках					
- Кредиты и депозиты в других банках	-	-	-	1 950 000	1 950 000
- Текущие счета в других банках	-	-	-	1 648 078	1 648 078
- Средства в кредитных организациях для обеспечения клиринга	-	-	-	17 381	17 381
Кредиты клиентам					
- Корпоративные кредиты	-	-	-	18 758 907	18 758 907
- Кредиты индивидуальным предпринимателям, малому и среднему бизнесу	-	-	-	12 254 020	12 254 020
- Потребительские кредиты физическим лицам	-	-	-	1 412 159	1 412 159
- Ипотечные кредиты физическим лицам	-	-	-	1 262 216	1 262 216
- Автокредиты физическим лицам	-	-	-	58 114	58 114
- Кредиты, выданные физическим лицам на покупку жилья	-	-	-	38 662	38 662
Финансовые активы, имеющиеся в наличии для продажи					
- Еврооблигации РФ	-	315 902	-	-	315 902
- Корпоративные еврооблигации	-	2 055 704	-	-	2 055 704
Инвестиции, удерживаемые до погашения					
- Корпоративные облигации	-	-	132 884	-	132 884
<b>Итого финансовых активов</b>	<b>4 311 172</b>	<b>2 371 606</b>	<b>132 884</b>	<b>37 399 537</b>	<b>44 215 199</b>
Нефинансовые активы					4 086 503
<b>Итого активов</b>					<b>48 301 702</b>

В таблице ниже представлена сверка классов финансовых активов с вышеуказанными категориями оценки по состоянию на 31 декабря 2016 года:

	Финансовые активы, оцениваемые по справедливой стоимости через прибыль или убыток	Финансовые активы, имеющиеся в наличии для продажи	Инвестиции, удерживаемые до погашения	Ссуды и дебиторская задолженность	Итого
<b>Денежные средства и их эквиваленты</b>	5 906 460	-	-	-	5 906 460
<b>Средства в других банках</b>					
- Текущие счета в других банках	-	-	-	511 294	511 294
- Средства в кредитных организациях для обеспечения клиринга	-	-	-	178 651	178 651
<b>Кредиты клиентам</b>					
- Корпоративные кредиты	-	-	-	21 255 241	21 255 241
- Кредиты индивидуальным предпринимателям, малому и среднему бизнесу	-	-	-	11 676 504	11 676 504
- Потребительские кредиты физическим лицам	-	-	-	1 503 113	1 503 113
- Ипотечные кредиты физическим лицам	-	-	-	1 277 575	1 277 575
- Автокредиты физическим лицам	-	-	-	72 481	72 481
- Кредиты, выданные физическим лицам на покупку жилья	-	-	-	41 901	41 901
<b>Финансовые активы, имеющиеся в наличии для продажи</b>					
- Еврооблигации РФ	-	329 904	-	-	329 904
- Корпоративные еврооблигации	-	2 171 644	-	-	2 171 644
<b>Инвестиции, удерживаемые до погашения</b>					
- Корпоративные облигации	-	-	132 948	-	132 948
<b>Итого финансовых активов</b>	<b>5 906 460</b>	<b>2 501 548</b>	<b>132 948</b>	<b>36 516 760</b>	<b>45 057 716</b>
<b>Нефинансовые активы</b>					<b>3 882 551</b>
<b>Итого активов</b>					<b>48 940 267</b>

## 23. Операции со связанными сторонами

Для целей составления данной финансовой отчетности стороны считаются связанными, если одна из них имеет возможность контролировать другую или оказывать существенное влияние при принятии другой стороной финансовых и операционных решений, как изложено в МСФО 24 «Раскрытие информации о связанных сторонах». При рассмотрении всех возможных взаимоотношений со связанными сторонами принимается во внимание экономическое содержание таких взаимоотношений, а не только их юридическая форма.

В ходе своей обычной деятельности Группа проводит операции со своими основными акционерами, руководителями, а также с прочими сторонами. Эти операции включают осуществление расчетов, предоставление кредитов, привлечение депозитов, предоставление гарантий и операции с иностранной валютой. Согласно политике Группы все операции со связанными сторонами осуществляются на тех же условиях, что и операции с независимыми сторонами.

Ниже указаны остатки на конец года и объемы проведенных активных операций со связанными сторонами за 3 месяца 2017 года:

	Акционеры	Директора и ключевой управленческий персонал	Прочие связанные стороны*	Итого
<b>Кредиты клиентам</b>				
Кредиты клиентам на 1 января (общая сумма)	1 001	2 468	303 743	307 212
Кредиты клиентам, предоставленные в течение периода	482	1 888	37 740	40 110
Кредиты клиентам, погашенные в течение периода	(676)	(1 904)	(59 479)	(62 059)
<b>Кредиты клиентам на 31 марта (общая сумма)</b>	<b>807</b>	<b>2 452</b>	<b>282 004</b>	<b>285 263</b>
<b>Резерв под обесценение кредитов клиентам</b>				
Резерв под обесценение кредитов клиентам на 1 января	-	-	49 106	49 106
Восстановление резерва под обесценение кредитов клиентам в течение периода	-	-	(37 436)	(37 436)
<b>Резерв под обесценение кредитов клиентам на 31 марта</b>	<b>-</b>	<b>-</b>	<b>11 670</b>	<b>11 670</b>
<b>Кредиты клиентам на 1 января (за вычетом резерва под обесценение)</b>	<b>1 001</b>	<b>2 468</b>	<b>254 637</b>	<b>258 106</b>
<b>Кредиты клиентам на 31 марта (за вычетом резерва под обесценение)</b>	<b>807</b>	<b>2 452</b>	<b>270 334</b>	<b>273 593</b>

\* Прочие связанные стороны включают компании, контролируемые руководством и акционерами Банка.

Группа ББР Банка (АО)

Примечания к промежуточной сокращенной консолидированной финансовой отчетности за 3 месяца, закончившихся 31 марта 2017 года  
(в тысячах российских рублей)

Ниже указаны остатки на конец года и объемы проведенных активных операций со связанными сторонами за 2016 год:

	Акционеры	Директора и ключевой управленческий персонал	Прочие связанные стороны*	Итого
<b>Кредиты клиентам</b>				
Кредиты клиентам на 1 января (общая сумма)	460	2 183	1 243 862	1 246 505
Кредиты клиентам, предоставленные в течение года	5 556	10 312	426 546	442 414
Кредиты клиентам, погашенные в течение года	(5 015)	(10 027)	(1 366 665)	(1 381 707)
<b>Кредиты клиентам на 31 декабря (общая сумма)</b>	<b>1 001</b>	<b>2 468</b>	<b>303 743</b>	<b>307 212</b>
<b>Резерв под обесценение кредитов клиентам</b>				
Резерв под обесценение кредитов клиентам на 1 января	-	-	55 660	55 660
Восстановление резерва под обесценение кредитов клиентам в течение года	-	-	(6 554)	(6 554)
<b>Резерв под обесценение кредитов клиентам на 31 декабря</b>	<b>-</b>	<b>-</b>	<b>49 106</b>	<b>49 106</b>
<b>Кредиты клиентам на 1 января (за вычетом резерва под обесценение)</b>	<b>460</b>	<b>2 183</b>	<b>1 188 202</b>	<b>1 190 845</b>
<b>Кредиты клиентам на 31 декабря (за вычетом резерва под обесценение)</b>	<b>1 001</b>	<b>2 468</b>	<b>254 637</b>	<b>258 106</b>

\* Прочие связанные стороны включают компании, контролируемые руководством и акционерами Банка.

Ниже указаны остатки на конец года и объемы проведенных пассивных операций со связанными сторонами за 3 месяца 2017 года:

	Акционеры	Директора и ключевой управленческий персонал	Прочие связанные стороны*	Итого
<b>Средства клиентов</b>				
Средства клиентов на 1 января	608 127	16 052	35 481	659 660
Средства клиентов, полученные в течение периода	2 263 655	17 399	320 963	2 602 017
Средства клиентов, погашенные в течение периода	(2 796 580)	(27 098)	(298 613)	(3 122 291)
<b>Средства клиентов на 31 марта</b>	<b>75 202</b>	<b>6 353</b>	<b>57 831</b>	<b>139 386</b>

\* Прочие связанные стороны включают компании, контролируемые руководством и акционерами Банка.


Группа ББР Банка (АО)

Примечания к промежуточной сокращенной консолидированной финансовой отчетности за 3 месяца, закончившихся 31 марта 2017 года  
(в тысячах российских рублей)


Ниже указаны остатки на конец года и объемы проведенных пассивных операций со связанными сторонами за 2016 год:

	Акционеры	Директора и ключевой управленческий персонал	Прочие связанные стороны*	Итого
<b>Средства клиентов</b>				
Средства клиентов на 1 января	179 531	20 538	40 168	240 237
Средства клиентов, полученные в течение года	8 183 388	230 341	1 848 276	10 262 005
Средства клиентов, погашенные в течение года	(7 754 792)	(234 827)	(1 852 963)	(9 842 582)
<b>Средства клиентов на 31 декабря</b>	<b>608 127</b>	<b>16 052</b>	<b>35 481</b>	<b>659 660</b>

\* Прочие связанные стороны включают компании, контролируемые руководством и акционерами Банка.

  
Ларина Т.О.  
Заместитель Председателя Правления  
ББР Банк (АО)  
29 мая 2017 года



  
Арван Е.Б.  
Главный бухгалтер